



**РОССИЙСКИЙ  
ЗЕРНОВОЙ СОЮЗ**

**БЮЛЛЕТЕНЬ**

**№ 50 (768)**

**Декабрь 2020**

## СОДЕРЖАНИЕ:

<b>График мероприятий 2020</b>	<b>3</b>
<b>Анонс мероприятий РЗС</b>	<b>4</b>
<b>Новости от членов РЗС</b>	<b>5</b>
<b>Новости РЗС</b>	<b>10</b>
<b>Предложение об информационно-аналитическом обеспечении</b>	<b>13</b>
<b>Новости рынка зерна</b>	<b>15</b>
Российская Федерация	15
Украина	24
Беларусь	30
Казахстан	33
<b>Новости мирового рынка зерна</b>	<b>37</b>
Торги на Чикагской товарной бирже (CBOT)	40
Индексы Международного совета по зерну (IGC) и динамика мировой торговли	41
Тендеры	43
<b>Конъюнктура рынка зерна</b>	<b>46</b>
Информация ООО «ПроЗерно»	46
Динамика цен по экономическим зонам России	52

**Информационный бюллетень выпускается аппаратом Президента РЗС  
Воспроизведение и распространение информации, содержащейся в данном  
издании.**

**разрешается по согласованию с правообладателем**

**По вопросам информационного обеспечения  
Обращаться по тел.: +7 (495) 369-44-58, доб. 112**



### График мероприятий Российского Зернового Союза на 2021 г.

4 марта	II Агрологистическая конференция "GrainLogistics: New epoch", Москва, Россия
16 апреля	Заседание Grain Session-38
8-11 июня	XXII Международный зерновой раунд «Рынок зерна – вчера, сегодня, завтра» Геленджик, Россия
15 июля	Заседание Grain Session-39
9 сентября	XXVI Международная конференция «Причерноморское зерно и масличные 2020/21» и VIII Grain Dinner
21 октября	Заседание Grain Session-40
30 ноября-2 декабря	XII Международная зерновая торговая конференция «Global Grain Outlook», Дубай, ОАЭ

**Подробную информацию о предварительной программе, регистрации и условиях участия Вы можете получить по телефонам или электронной почте:**

*Phone:* +7 (495) 369-44-53

*e-mail:* [rzs@grun.ru](mailto:rzs@grun.ru)

Новости от Членов РЗС

ООО «Европак» упаковка и перевозка грузов

123001, г. Москва, ул. Садовая-Кудринская д.8/12, стр. 1  
Тел.: 8 (495) 690-34-07, 978-05-22  
Факс: 8 (495) 690-34-07  
E-mail: info@evropac.ru  
www.evropac.ru

Дата 24.04.2020 г. № 187/20

Президенту Российского Зернового Союза  
А.Л.Злочевскому

Уважаемый Аркадий Леонидович!

В условиях режима самонезависимости из-за коронавируса в большинстве регионов РФ введены ограничения на перемещение граждан, проезд автотранспорта, в том числе грузового, а также ограничена перевалка грузов на припортовых терминалах и элеваторах.

В этой связи, доставка зерновых грузов автотранспортом в порт или из порта может существенно осложниться. Кроме того, данная ситуация вынуждает многих водителей отказываться от заявок на перевозки. Это грозит срывом внешнеэкономических контрактов и затовариванием складов, элеваторов, портовых площадок.

В этих сложных условиях интермодальная логистическая компания «Европак» готова оказать всестороннюю поддержку зерновой отрасли для обеспечения своевременной доставки экспортных грузов в полном объеме и точно в срок.

С целью минимизации риска срыва поставки, «Европак» предлагает адаптированный для предприятий АПК комплексный сервис доставки насыпных грузов, включающий в себя погрузку груза в контейнер на складах, элеваторах, мезиствах и прочих местах погрузки грузоотправителя, с последующей доставкой контейнера напрямую в порты Азово-Черноморского бассейна и Дальнего Востока (далее по тексту АЧБ и ДВ соответственно) без промежуточных перетарок железнодорожным транспортом в составе ускоренных контейнерных поездов «Европак». По прибытию контейнерного поезда в порт, контейнера грузятся на морское судно для последующей отправки в любую точку мира.

«Европак» применяет инновационный инструмент контейнеризации грузоперевозок – вкладыш в контейнер «Европак» для насыпных грузов (зерновые и зернобобовые, масличные, шрот, и пр.).

«Европак», являясь аккредитованным партнером АО «Российский экспортный центр», оказывает документальное сопровождение клиентов по возмещению части затрат

на транспортировку продукции в контейнерах согласно постановлению Правительства №1104.

За долгие годы работы с предприятиями аграрного комплекса страны компания «Европак» зарекомендовала себя как надежный деловой партнер, безукоризненно выполняющий все условия контрактов, гарантирующий высокий уровень сервиса и профессионализма. Подтверждением этому являются результаты деятельности компании. Так, за последнее время нами было отправлено более 35 ускоренных контейнерных поездов «Европак» со станций ЦФО, СФО, Республики Татарстан в основные порты АЧБ и ДВ, для последующей отправки контейнеров морем в более чем 30 стран мира. В 2019 году компания «Европак» получила престижную Всероссийскую премию «Экспортер года в сфере услуг» Национального проекта «Международная кооперация и экспорт» за прорывные решения в агрологистике.

Компания «Европак» готова сделать все возможное для наиболее оперативного и эффективного внедрения инновационных технологий перевозок в работу зерновой отрасли АПК. Принятие Вами своевременных мер по разрешению сложившейся в грузовой логистике ситуации поможет значительно минимизировать потери предприятий аграрного сектора, а также экономики регионов в целом.

*Приложения:*

*«Основные преимущества контейнерной перевозки «Европак» насыпных грузов»*

С уважением,

Председатель Совета директоров  
ООО «Европак»



/ В. А. Рудюк

Иск. Сергей Максимов  
Тел: +7 966 191 49 84  
s.makimov@evropac.ru

## Приложение

### Основные преимущества контейнерной перевозки «Европак» насыпных грузов

Контейнеризация посредством вкладки в контейнер "Европак" позволит обеспечить доставку насыпных грузов по доступным тарифам не только до портов и пунктов перевалки, но и до конечных клиентов-импортеров российской продукции за счет следующих преимуществ сервиса:

- Оптимизация расходов на логистику, в т.ч. за счет субсидирования экспортной перевозки (экономия до 40-50 долларов на тонну, по сравнению с традиционными способами перевозки)
- Сокращение транзитного времени доставки груза
- Выход на новые рынки с возможностью отгрузки от 20 тн
- Возможность сквозной доставки «door to door»
- Отсутствуют расходы на дополнительную перевалку груза
- Универсальный парк - отсутствует дефицит контейнеров.
- География поставок шире, т.к. количество терминалов, способных работать с контейнерами, существенно выше, чем терминалов, принимающих сухогрузы и танкера

Среди ключевых возможностей компании (помимо традиционных логистических услуг):

- Формирование ускоренных контейнерных поездов из любых регионов России;
- Мультимодальная логистика;
- Доставка отдельных партий груза (от 20 тн) в составе ускоренных контейнерных поездов;
- Перевалка наливных, навалочных и генеральных грузов контейнерными и судовыми партиями в портах: Новороссийск, Темрюк, Ейск, Астрахань, Санкт-Петербург, портах Дальнего Востока;
- Таможенное оформление;
- Гарантия минимальных транзитных сроков;
- Содействие в возмещении части затрат на транспортировку сельскохозяйственной и продовольственной продукции в рамках мер господдержки (Постановление Правительства РФ № 1104).



**ТОРГОВОЕ  
ПРЕДСТАВИТЕЛЬСТВО  
РОССИЙСКОЙ ФЕДЕРАЦИИ  
В КОРОЛЕВСТВЕ МАРОККО**

9, ул. Кетам, 4 км Авеню Мухаммеда VI  
Суэсси-Рабат, Марокко  
п/я 1455 - п/и 10000  
Тел: (212) 537-75-44-81; 75-40-85  
Факс: (212) 537-75-21-06  
E-mail: traderus@mail.ru



**REPRESENTATION  
COMMERCIALE DE LA  
FEDERATION DE RUSSIE AU  
ROYAUME DU MAROC**

9, Rue Ketama, 4km Avenue Mohammed VI  
Souissi-Rabat, Maroc  
BP1455 - recette principale 10000  
Tel : (212) 537-75-44-81; 75-40-85  
Fax : (212) 537-75-21-06  
E-mail: traderus@mail.ru

№ Т-504/ 175-3

«12» мая 2020 г.

Президенту  
Российского зернового союза

А.Л. Злочевскому

Уважаемый Аркадий Леонидович!

Информируем, что в связи с неурожаем зерновых в ходе текущей кампании, а также в целях поддержки национальных мукомолов в условиях негативной эпидемиологической обстановки Правительством Королевства Марокко 11 мая 2020 г. принято решение о продлении срока действия нулевой ставки таможенной пошлины на импорт зерновых до 31 декабря 2020 года.

Учитывая высокую перспективность марокканского зернового рынка для поставок из России в ходе текущей кампании, просим поручить информировать российские экспорториентированные компании об изменившихся условиях сотрудничества с Королевством Марокко.

Торгпредство продолжит мониторинг марокканской зерновой отрасли. О возможных изменениях ситуации информируем дополнительно.

Торговый представитель

А.Н. Цинамдзгвришвили



АКЦИОНЕРНОЕ ОБЩЕСТВО  
**БИРЖА «САНКТ-ПЕТЕРБУРГ»**  
 EXCHANGE «SAINT-PETERSBURG»

ИНН 7801012233 / КПП 780101001 / Р/С 40702810948000001909  
 ПАО «Банк «Санкт-Петербург», г. Санкт-Петербург / БИК 044030790  
 К/С 30101810900000000790 / ОГРН 1027800556046 / ОКВЭД 66.11.1

№ 1789 от 16.06.2020  
 на № \_\_\_\_\_ от \_\_\_\_\_

Президенту Российского Зернового Союза  
 А.Л. Злочевскому

Уважаемый Аркадий Леонидович!

АО «Биржа «Санкт-Петербург» создана 31 января 1991 года по Решению Президиума Ленинградского городского Совета народных депутатов. Биржа «Санкт-Петербург» является старейшей Российской Биржей с богатейшим опытом в проведении биржевых торгов на товарном рынке.

АО "Биржа "Санкт - Петербург" обладает бессрочной Лицензией, выданной Центробанком РФ на осуществление деятельности по организации торгов № 040-006.

За годы своей деятельности по проведению организованных торгов Биржа зарекомендовала себя как надежный и добросовестный партнер, способный обеспечить для участников организованных торгов на АО «Биржа «Санкт-Петербург» возможность удобно и безопасно осуществлять покупку и продажу необходимого товара.

В рамках заключенного соглашения просим Вас оказать содействие в развитии биржевой торговли и проинформировать Членов Российского зернового союза и потенциальных участников, заинтересованных в организованных торгах, о возможности продажи или покупки на биржевых торгах зерновых культур (пшеница, рожь, ячмень и другие) в отделе «Сельскохозяйственная продукция» и продукцией переработки (сахар, мука, масло и другое) в отделе «Продукция агропромышленного комплекса»

Для удобства регистрации участников на организованные торги прилагаем «Инструкцию по регистрации участника на Бирже «Санкт-Петербург» (Приложение 1)

Приложение:

1. Инструкция по регистрации участника на Бирже «Санкт-Петербург»

И.о. Генерального директора

Николаев В.В.

Исп. Виноградца Э.Э.  
 тел. +7(921)745-03-37

АО «Биржа «Санкт-Петербург», 199026, Россия, Санкт-Петербург, В.О., 26 линия, д. 15, кор. 2, лит. А, пом. 66Н  
 тел. (812) 332-44-11 факс (812) 322-73-90 Email: spbex@spbex.ru http://www.spbex.ru



## Приложение 1

## Инструкция по регистрации участника на Бирже «Санкт-Петербург»

Для регистрации на АО «Бирже «Санкт-Петербург» в отделе «Сельскохозяйственная продукция» и «Продукция агропромышленного комплекса» участникам необходимо пройти следующие процедуры:

- 1) Ознакомиться с Правилами проведения торгов <http://www.spbex.ru/164>
  - 2) Ознакомиться с «Порядком регистрации участников» <http://www.spbex.ru/7983>
  - 3) Заключить с Биржей Договор об оказании услуг по проведению организованных торгов <http://www.spbex.ru/164>
  - 4) Скачать Торговую систему "Трейдекс" (Tradex), представляющую собой программный комплекс, предоставляющий участникам торгов возможность в режиме реального времени заключать договоры на организованных торгах, проводимых АО "Биржа "Санкт-Петербург" <http://www.spbex.ru/34387>
  - 5) Ознакомиться со Спецификацией биржевого товара <http://www.spbex.ru/38679>
  - 6) Все подробности на официальном сайте биржи <http://www.spbex.ru/>
  - 7) В случае возникновения вопросов по регистрации обращаться в Отдел проведения биржевых торгов по телефону +7 (812)322-73-60
-

**Новости РЗС****Уважаемые коллеги!**

Российский Зерновой Союз создал новый электронный ресурс по предприятиям хранения и переработки зерна.

При взаимодействии с региональными органами управления АПК, банками, активно участвующими в кредитовании сельского хозяйства, и участниками рынка зерна, Российский Зерновой Союз создал и разместил на сайте новый электронный ресурс, который в настоящее время включает данные по 28 предприятиям по хранению и переработке зерна, расположенным в крупнейших зернопроизводящих регионах России, а также за рубежом. Ведется работа по расширению данной базы.

Создание электронного ресурса преследует цели обеспечения прозрачности и доступности информации по продажам предприятий, оказывающих услуги по хранению, и предприятий по переработке зерна.

В дальнейшем запланировано размещение информации по продажам и покупкам оборудования, предназначенного для предприятий хлебопродуктов.

Размещение такой информации бесплатно.

***По всем вопросам просьба обращаться к директору департамента сертификации предприятий хлебопродуктов Лукьянову Дмитрию Александровичу: +7 (985) 952 39 22, [lda@grun.ru](mailto:lda@grun.ru).***

Просьба поддержать наш проект и разместить о нем информацию в Вашем издательстве/на Вашем ресурсе.

## **Российский Зерновой Союз – официальный партнер Конкурса «Ежегодная общественная премия «Регионы – устойчивое развитие».**

В Москве 30 января между Российским Зерновым Союзом и Организационным комитетом Конкурса «Ежегодная общественная премия «Регионы – устойчивое развитие» подписано Соглашение о сотрудничестве, в соответствии с которым Союз стал официальным партнером Конкурса по реализации инвестиционных проектов в секторе АПК по следующим направлениям:

- Производство и хранение зерна (зерновые, зернобобовые и масличные культуры);
- Очистка, сушка, обеззараживание и переработка зерна (зерновые, зернобобовые и масличные культуры);
- Внутренняя и внешняя торговля зерном, хлебопродуктами, комбикормами;
- Определение качества и сертификация зерна, хлебопродуктов и комбикормов;
- Строительство/реконструкция объектов инфраструктуры зернового рынка;
- Иные проекты сектора АПК.

Конкурс «Ежегодная общественная премия «Регионы – устойчивое развитие» - это уникальная возможность воплотить Вашу бизнес-идею в реализованный проект, получив при структурировании и последующей реализации бизнес-инициативы льготные условия финансирования от банков с государственным участием, институтов развития, профессиональных инвесторов, а также содействие федеральных и региональных органов исполнительной власти, заинтересованных в его реализации и предоставляющих для этого государственную поддержку и государственное участие.

Основная информация о Конкурсе размещена на сайте Сбербанка, где можно ознакомиться с условиями кредитования.

На сайте Российского Зернового Союза Вы можете, в случае заинтересованности, подать заявку на участие в Конкурсе, ознакомиться с критериями отбора и процедурами работы с заявками.

*Оформленную Заявку на участие инвестиционного проекта в Конкурсе «Ежегодная общественная премия «Регионы – устойчивое развитие», а также вопросы необходимо направить в Российский Зерновой Союз на почту [grun@grun.ru](mailto:grun@grun.ru), [mov@grun.ru](mailto:mov@grun.ru).*

### ***Уважаемые члены Российского Зернового Союза!***

Российский Зерновой Союз совместно с командой GRAIN CHAIN продолжает работу по созданию **бесплатной цифровой площадки GRAIN CHAIN**.

GRAIN CHAIN позволяет зарегистрированным пользователям осуществлять поиск контрагентов для заключения оптимальных сделок купли-продажи и транспортировки зерновых. Представленный базовый функционал GRAIN CHAIN является бесплатным для зарегистрированных пользователей и призван предоставить участникам зернового рынка возможности оптимизации своих операционных издержек.

Сейчас проект фактически реализован и доступен по адресу [www.gncsp.ru](http://www.gncsp.ru)

Предусмотрено бесплатное для пользователей участие, а созданный функционал обеспечивает следующие возможности:

- первичная регистрация и заполнения пользователями информации о себе;
- размещение зарегистрированными пользователями заявок на продажу, покупку и транспортировку зерновых;
- ручной подбор оптимальных логистических цепочек из заявок;
- геопоиск контрагентов для заключения сделки, критериальный поиск контрагентов по параметрам зерновых, стоимости товара и его транспортировки;
- проверка благонадежности контрагентов на основе официальной открытой информации (базы данных ФНС, ФССП, Арбитраж и т.п.);
- онлайн-мониторинг участников зернового рынка, анализ спроса и предложения в регионе пользователя;
- ценовые онлайн-переговоры в сделке-цепочке («поторговаться»);
- генерация типовых договоров с автозаполнением реквизитов участников сделки;
- использование функционала на мобильных устройствах.

### **Уважаемые коллеги!**

**По вопросам размещения рекламы в бюллетене  
просьба обращаться по следующим контактам:**

**8 (495) 369-44-58, доб. 110**

**[drvs@grun.ru](mailto:drvs@grun.ru)**



**РОССИЙСКИЙ  
ЗЕРНОВОЙ СОЮЗ**



## Департамент информационно-аналитического обеспечения

*«снизить рыночные риски, повысить качество принимаемых оперативных решений и доходность торговли зерном».*

В целях повышения уровня знаний и компетенций членов РЗС Департамент проводит собственные исследования, а также исследования, выполненные по индивидуальному заказу. Область исследования – рынки зерна и масличных, а также связанные с ними рынки отраслей АПК на региональном, общероссийском, межстрановом и мировом уровне.

Предлагаем Вашему вниманию тематику исследований РЗС, которые вы можете заказать с целью повышения эффективности работы вашей компании.

**1. Потенциал российского рынка по увеличению экспорта зерновых и масличных культур.** Доли российского зерна на рынках зарубежных стран. Страны конкуренты российского зерна на рынках целевых стран. Ценовая конкурентоспособность российского зерна на рынках целевых стран. Барьеры доступа российского зерна на целевые рынки.

**2. Анализ факторов, влияющих на конкурентоспособность российского зерна на внутреннем и мировом рынке.** Структура себестоимости производства и реализации зерновых культур. Модель формирования себестоимости и ее чувствительность к изменению составляющих. Повышение конкурентоспособности за счет корректировки составляющих себестоимости.

**3. Мониторинг российских балансов производства и потребления зерновых и масличных культур.** Прогноз ценовых трендов на основе изменения показателя насыщенности рынка и многолетних наблюдений за динамикой рынка.

**4. Анализ конъюнктуры мирового рынка.** Факторы формирования цен. Корреляция и прогноз внутренних и мировых цен на зерно. Ценовые тренды.

**5. Рынок продуктов глубокой переработки зерна.** Текущее состояние рынка. Инвестиционная активность. Прогноз производства и потребления на внутреннем рынке. Экспортный потенциал.

**6. Анализ региональных рынков зерновых и масличных культур.** Региональные балансы производства и потребления зерновых и масличных культур. Потенциал увеличения производства. Объемы и структура внутреннего использования. Объем дефицита/профицита в регионе. География регионального экспорта. Участники регионального рынка. Экспортный потенциал.

**7. Эффективность внутренней и внешней логистики зерна.** География региональных продаж. Устойчивые связи Регион-Страна. Логистические цепочки. Участники рынка. Перспективы формирования рынка логистических услуг.

**8. Стратегии лидерства на рынке зерна.** Опыт работы крупных зерновых компаний, уровень интеграции, регионы присутствия, ценовое позиционирование, стратегии сбыта.



**9. Маркетинговые обоснования эффективности реализации инвестиционных проектов в сфере выращивания и переработки зерновых и масличных культур.**

*Если Вам нужна дополнительная информация в области аналитики и маркетинга зерновых и масличных культур обращайтесь к аналитикам Департамента информационно-аналитического обеспечения РЗС по эл.почте [teb@grun.ru](mailto:teb@grun.ru).*

***Для членов РЗС предоставляются льготные условия получения результатов исследований.!!!***

## **НОВОСТИ РЫНКА ЗЕРНА** **Российская Федерация**

**Читайте актуальные новости зернового рынка на странице Дайджест РЗС**  
<http://www.grun.ru/informatsiya/daydzhest/>

### **16 декабря. Дмитрий Патрушев обсудил с участниками рынка АПК ситуацию на продовольственном рынке**

16 декабря Министр сельского хозяйства Дмитрий Патрушев провел серию встреч с производителями различных категорий сельхозпродукции и продовольствия. В частности, состоялись совещания с производителями яиц, гречихи, муки и хлебобулочных изделий, в ходе которых были рассмотрены текущая ситуация на продовольственном рынке и вопросы ценообразования на эту продукцию.

В настоящее время производство яиц в России стабильно развивается. По прогнозам, в 2020 году оно увеличится почти на 180 млн штук и превысит 45 млрд штук. Нарастание объемов производства позволило существенно снизить импорт этой категории за последние годы. Так, по итогам прошлого года в Россию было завезено 2,4 млн штук против 18,9 млн в 2014 году. По состоянию на 13 декабря текущего года импортировано 1,7 млн штук яиц, что в 1,3 раза ниже уровня 2019 года.

Развитию отрасли и снижению себестоимости производства птицеводческой продукции в дальнейшем будут способствовать принимаемые меры по регулированию рынка зерновых и масличных.

Что касается хлебопекарной и мукомольной подотраслей, то за январь-октябрь 2020 года произведено 7,6 млн тонн муки и 5,2 млн тонн хлеба и хлебобулочных изделий. В этом году в России собран один из самых значительных урожаев зерновых, в том числе намолочено почти 90 млн тонн пшеницы в необработанном весе. Как было отмечено, лидерство по этим позициям должно помогать обеспечивать граждан мукой и хлебом по приемлемым ценам.

Для стабилизации цен на зерновом рынке уже принят ряд мер. Во-первых, будет введен механизм квотирования экспорта на пшеницу, ячмень, кукурузу, рожь в размере 17,5 млн тонн с 15 февраля по 30 июня 2021 года. Кроме того, на тот же период вводится экспортная пошлина на пшеницу в размере 25 евро за тонну. Постановления Правительства РФ по этим направлениям уже подписаны.

В качестве мер поддержки предусматривается возмещение части затрат: хлебопекарным предприятиям – на реализацию 1 килограмма хлеба в размере 2 рублей и мукомолам – на приобретение пшеницы. Постановление по поддержке мукомолов уже подписано Председателем Правительства РФ, а по хлебопекарным предприятиям подписание планируется 16 декабря.

В ходе совещания по ситуации на рынке гречихи и гречневой крупы было отмечено, что в настоящий момент цены на эту продукцию стабилизировались. Этой тенденции в дальнейшем будет способствовать более высокий урожай данной культуры в текущем году. Кроме того, производители Алтайского края, Орловской области и Республики

3

Башкортостан, на которые приходится порядка 70% производства данной культуры в стране, заявили о намерении снизить отпускные цены на гречневую крупу.

Сегодня Дмитрий Патрушев также проведет совещания, посвященные ситуации на рынке плодоовощной продукции и картофеля.

Минсельхоз РФ

### **16 декабря. В России завершилась уборочная кампания**

Российские аграрии завершили уборочную кампанию 2020 года. Несмотря на неблагоприятные погодные условия в ряде субъектов страны и распространение новой коронавирусной инфекции работы проходили в штатном режиме. Аграрии в полной мере были обеспечены основными ресурсами, в том числе – удобрениями и ГСМ.

Зерновые и зернобобовые культуры полностью обмолочены с площади 46,4 млн га, валовой сбор в первоначально оприходованном весе составил 138,1 млн тонн (в 2019 г. – 126,7 млн тонн). В том числе получен один из лучших в современной истории России урожаев пшеницы – 88,1 млн тонн в бункерном весе (в 2019 г. – 77,9 млн т). Валовой сбор ячменя составил 22,2 млн тонн, кукурузы на зерно – 14,3 млн тонн, риса – 1,2 млн тонн, гречихи – порядка 1 млн тонн. Подсолнечника намолочено 13,3 млн тонн, рапса – 2,7 млн тонн, сои – 4,4 млн тонн.

В текущем году Минсельхоз России прогнозирует один из крупнейших урожаев зерновых в современной истории – более 131 млн тонн в «чистом» весе. По оценке ведомства, сбор масличных культур составит 20,5 млн тонн. Производство картофеля в сельхозпредприятиях и КФХ ожидается на уровне 7 млн тонн. Валовой сбор овощей в указанных категориях хозяйств достигнет 6,8 млн тонн, при этом урожай овощей в зимних теплицах составит рекордные 1,3 млн тонн. Производство плодов и ягод сохранится на уровне прошлого года – 1,1 млн тонн. Полученный урожай позволит полностью обеспечить потребности внутреннего рынка в продовольствии.

Посевная площадь сельскохозяйственных культур в текущем году была увеличена на 83,9 тыс. га до 79,6 млн га. В частности, вырос яровой сев пшеницы, ржи, кукурузы, гречихи, что позволило заложить хорошую базу для дальнейшего развития отечественной мукомольно-крупяной промышленности. Под урожай 2021 года озимые зерновые культуры посеяны на площади 19,3 млн га или 100,6% к прогнозной площади (в 2019 г. – 18,2 млн га).

Минсельхоз РФ

### **16 декабря. Омский филиал ФГБУ «Центр оценки качества зерна» огласил результаты мониторинга зерна урожая 2020 года**

Омский филиал ФГБУ «Центр оценки качества зерна» завершил работу по изучению и оценке качества зерна урожая 2020 года по Омской области. Валовой сбор мягкой пшеницы составил 2,25 млн т. Специалистами Омского филиала обследовано 1,1 млн т, или 50,5% от валового сбора. Валовой сбор ячменя составил 543,7 тыс. т. Обследовано 275,8 тыс. т, или 50,7 % от валового сбора. Средняя урожайность пшеницы в регионе в 2020 году составила 15,3 ц/га (в 2019 году - 16,0 ц/га), урожайность ячменя - 15,8 ц/га (в 2019 году - 18,2 ц/га).

Посевные площади пшеницы в 2020 году составили 1,5 млн га (в 2019 году - 1,4 млн га) или 73,8 % от общей посевной площади зерновых в регионе. По сравнению с 2019 годом увеличение посевных площадей произошло на 79,1 тыс. га. Посевные площади ячменя в 2020 году составили 344,1 тыс. га (в 2019 году - 357,1 тыс. га) или 17,3 % от общей площади зерновых культур в данном регионе. По сравнению с 2019 годом произошло уменьшение посевных площадей на 13,0 тыс. га.

По результатам проведенных исследований пшеницы мягкой 1-го и 2-го классов не выявлено. Пшеницы 3-го класса выявлено 598,3 тыс. т или 52,7 % от массы обследованного зерна, 4-го класса - 346,4 тыс. т, или 30,5 %. Масса пшеницы 5-го класса составила 188,2 тыс. т, или 16,6% от обследованного зерна. Качество зерна пшеницы по сравнению с прошлым годом оказалось гораздо выше. Пшеницы мягкой 3-го класса выявлено 218 тыс. т или на 20,4 % больше, чем в 2019 году.

По результатам исследований выявлено ячменя 1-го класса 133,6 тыс. т или 48,4 %, ячменя 2-го класса - 142,0 тыс. т или 51,5 % от массы обследованного зерна. Темпы уборочной кампании в разы превышали показатели прошлого года, и качественные показатели ячменя в этом году лучше. Вместе с тем на качестве уборочной продукции негативно сказалась летняя засуха.

ФГБУ «Федеральный центр оценки безопасности и качества зерна и продуктов его переработки»

### **15 декабря. Уборка сои в Приамурье завершилась в декабре**

Часть урожая оказалась потеряна из-за затяжных дождей и воды на полях

Уборка сои в Приамурье завершилась в первой декаде декабря. Несмотря на потерю части урожая из-за дождливого лета, план оказался перевыполнен. Об итогах уборки зерновых и сои на заседании правительства рассказал первый заместитель министра сельского хозяйства Сергей Адаменко.

Зерновые убрали на площади 199,4 тысяч гектаров. Это 92 % от посевной площади. Посевы сои планировалось разместить на площади 861,5 тысяч гектаров, по факту культура заняла 840,6 тысяч гектаров. При этом аграриям в этом году опять не повезло с погодой. По области прошли серии циклонов с грозами, сильными ливнями, а местами и с градом. «Мокрая» погода привела к скоплению воды на полях, и как следствие, к сильному переувлажнению почвы.

При этом, количество дождливых дней на период уборочных работ в июле составило от 14 до 16. Осадков выпало в зависимости от района от 148 до 167 % от нормы. В августе дожди шли еще чаще — до 21 дня. К уборке зерновых в итоге приступили на неделю раньше, но из-за переувлажнения и осадков процесс шел крайне медленно.

В связи с неблагоприятными погодными условиями уборочная площадь сои составила 755 тысяч гектаров. Из них 7 тысяч гектаров не удалось собрать. Урожай зерновых — из-за перестоя и осыпания — оказался потерян на площади около 18 тысяч гектаров.

Несмотря на это, по словам первого заместителя министра сельского хозяйства области, валовой сбор зерновых оказался выше планового показателя на 59 тысяч

3

тонн. И на 105 тысяч тонн превысил результаты прошлого года. Этого удалось достичь за счет увеличения урожайности.

Уборка сои началась в оптимальные агротехнические сроки во второй декаде сентября. Завершилась — в первой декаде декабря. Общий намолот прогнозировался в объеме 1240 тысяч тонн, а реально составил 1005 тысяч, составляет 81% от плана.

Как сообщили в пресс-службе областного правительства, практически во всех районах отмечается увеличение производства зерновых культур в сравнении с 2019 годом. Лучшие показатели в Архаринском, Бурейском, Завитинском и Константиновском районах. По сое — в Серышевском, Мазановском, Архаринском, Белогорском, Бурейском и Константиновском районах.

ПортАмур

### **15 декабря. Михаил Мишустин подписал ряд постановлений для стабилизации ситуации на рынке продовольствия**

Правительство завершает подготовку нормативной базы для сдерживания роста цен на социально значимые продукты. Урегулировать ситуацию на продовольственном рынке поручил Президент. Председатель Правительства Михаил Мишустин подписал ряд постановлений, которые закрепляют принятые решения.

Один из документов касается специальных соглашений. Минсельхоз вместе с Минпромторгом и Федеральной антимонопольной службой заключат их с производителями продовольствия и торговыми сетями. Такие соглашения помогут снизить и поддерживать на нормальном уровне цены на отдельные виды самых востребованных товаров. В частности, на сахар и подсолнечное масло. Договорённости будут действовать до конца I квартала 2021 года. Следить за тем, как они исполняются, будет Федеральная налоговая служба на основе данных онлайн-касс в дополнение к мониторингу, который ведёт Росстат.

Чтобы стабилизировать цены на муку и хлеб, на вывоз пшеницы, ржи, ячменя и кукурузы Правительство устанавливает тарифную квоту в размере 17,5 млн т. Экспорт зерновых в объёмах, превышающих её, будет облагаться пошлиной в 50% от таможенной стоимости вывозимой продукции, но не менее чем 100 евро за одну тонну. В пределах квоты пошлины на вывоз ржи, ячменя и кукурузы составят 0%, на вывоз пшеницы – 25 евро за тонну. Решение касается продукции, вывозимой из России за пределы Таможенного союза, и будет действовать с 15 февраля до 30 июня 2021 года.

Для поддержки производителей муки предусматриваются субсидии на возмещение части затрат, связанных с приобретением пшеницы. Постановлением Правительства, подписанным Михаилом Мишустиним, утверждаются правила распределения такой финансовой поддержки. Как следует из документа, мукомолы смогут компенсировать до 50% разницы между текущей ценой на продовольственную пшеницу и её среднемесячной средней ценой за аналогичные периоды трёх предыдущих лет по данным Росстата, скорректированной с учётом инфляции.

Ранее Михаил Мишустин утвердил состав межведомственной рабочей группы, которую возглавил первый вице-премьер Андрей Белоусов. Она будет заниматься мониторингом и оперативным реагированием на изменение цен на востребованные



3

товары. Председатель Правительства поручил отслеживать ситуацию на всех стадиях – от производства до прилавка и своевременно принимать меры. О проделанной работе все участники процесса будут докладывать ему лично в рамках еженедельных совещаний с вице-премьерами.

Правительство РФ

### **15 декабря. Запасы подсолнечника в сельхозорганизациях упали на 32%**

Запасы подсолнечника в сельхозорганизациях на 1 декабря 2020г. не превысили 2,1 млн. т, что на 32% меньше прошлогоднего уровня. По сравнению со среднепятилетним показателем на аналогичную дату запасы сократились на 18%.

Уровень запасов отстает от прошлогоднего во всех федеральных округах. В ЦФО запасы уменьшились до 867 тыс. т (-23% к прошлому году), в ЮФО – до 512 тыс. т (-39%), в СКФО – до 47 тыс. т (-72%), в ПФО – до 504 тыс. т (-34%), в СФО – до 146 тыс. т (-7%).

Наибольшие запасы подсолнечника сосредоточены в сельхозорганизациях Липецкой области (184 тыс. т) и Волгоградской области (183 тыс. т).

Интерфакс-Россия

### **14 декабря. На Ставрополье экспорт масложировой продукции в 2020г. вырос в 2,4 раза**

Объем экспорта масложировой продукции в Ставропольском крае за 11 месяцев 2020 года увеличился в 2,4 раза по сравнению с аналогичным периодом 2019 года. Об этом сообщили в управлении по информационной политике аппарата правительства региона.

Сумма от реализации продукта составила 20 млн долларов США. На данный момент нерафинированного растительного масла на Ставрополье производят более 100 тыс. тонн в год. Основными направлениями экспорта являются Грузия, Китай и Руанда.

Всего в Ставропольском крае работает 11 организаций с подразделениями, которые производят масложировую продукцию. За последние три года производители вложили в модернизацию производства более 600 млн собственных и заемных средств.

Как сообщили в комитете Ставропольского края по пищевой и перерабатывающей промышленности, торговле и лицензированию, в поселке Солнечнодольск Изобильненского района планируется строительство еще одного маслозавода. Предприятие будет выпускать рафинированные, нерафинированные и дезодорированные масла из семян подсолнечника. Планируемая производственная мощность составит 150 тонн сырья в сутки. Инвестпроект стоимостью 350 млн рублей позволит создать 58 рабочих мест. В настоящее время ведутся работы по подведению необходимых коммуникаций.

Открытие запланировано на август-сентябрь 2021 года. В планах инвестора наладить экспорт продукции в Азербайджан, Армению, Украину и Израиль

3

Как сообщал РБК Кавказ, на Ставрополье с начала 2020 года было экспортировано 16 тыс. тонн масложировой продукции на сумму 7,2 млн долларов. Это в 2,2 раза больше показателя аналогичного периода прошлого года. В 2019 году объем экспорта составлял 3,3 млн долларов

В товарном весе экспорт масложировой продукции был равен 11,6 тыс. тонн в январе-мае 2019 года. Таким образом, с начала 2020 года он увеличился на 37,9%.

РБК Кавказ

#### **14 декабря. В Курской области ограничили экспорт масличных**

В регионе ограничили экспорт масличных культур, это сделано для того, чтобы стабилизировать ситуацию с ценами на внутреннем рынке, отметил замгубернатора Сергей Стародубцев в ходе оперативного заседания администрации региона.

За последнюю неделю в области отмечают снижение розничной цены на сахар, работа по снижению цен ведётся, рассказал Михаил Аксёнов, председатель комитета промышленности, торговли и предпринимательства.

Минсельхоз РФ

## Логистика зерна

### Анализ стоимости фрахта на перевозку зерновых культур. 50 неделя: Волго-Донской бассейн, Азовское, Каспийское море; Костеры

На отчетной неделе в Азовском регионе из-за увеличившегося периода оборачиваемости флота сформировался недостаток открытых судов. Длительный период времени теплоходы стоят за Должанской косой и в ожидании прохода Керченского пролива. На сегодняшний день формирование караванов на проход Керчи происходит только после подтверждения от порта погрузки. Согласно прогнозам, улучшение обстановки ожидается в конце 51-ой недели когда погодные условия станут более благоприятными.

В течение двух прошлых недель Фрахтователи, отгружающие из Ейска/Темрюка/Таганрога, пытались снизить ставки фрахта на 1-2 доллара, пользуясь тем, что многие суда сейчас не рассматривают рейсы из Ростова. Тем не менее, за исключением единичных случаев, рынок вниз не пошел, благодаря отсутствию спотового тоннажа. На фоне того, что отправителям нужно успеть отгрузить до конца декабря, фиксовки с лейканом на остаток месяца ожидаются по завышенным ставкам.

Рождественские и Новогодние праздники лимитируют период работы для некоторых компаний. Череда банковских выходных в США, а затем и в РФ формирует нежелательный период времени, когда из-за банковских выходных сторона сделки находится перед риском не получить свои деньги, или вызвать длительный простой судна. Особенно это касается компаний, продающих из РФ на базисе СИФ, для них теплоходы с ближайшими датами открытия будут в приоритете.

Неопределенность с введением ограничительных мер на экспорт из РФ не дает сформироваться единому направлению движения на товарно-сырьевом рынке. Разные новости о том, что будет введена экспортная пошлина на пшеницу отдельно или совместно с разрешенным объемом на экспорт дали незначительное снижение закупочных цен. Цены могут снизить компании, которые уже имеют откупленный товар и ориентированы на экспорт. Производители со своей стороны пока не торопятся снижать цену в своих предложениях.

На рынке продолжается низкий декабрь после высокого ноября. На Черноморском рынке наблюдается крайне малое количество новых продаж. Присутствует значительная разница в ценовых ожиданиях между покупателями и продавцами: порядка 8-10 долларов. Физически – груз в портах есть, но покупательский спрос ниже обычного, поскольку значительные объемы закрываются через государственные тендеры. Также, стороны по-разному смотрят на развитие ситуации с ценами и ждут конкретных новостей о введении экспортных квот и пошлин в РФ, после чего либо отгрузки российского зерна пойдут в большом количестве костерными партиями и продавцы должны будут «снижать аппетиты», либо наоборот, только крупнейшие

3

компании РФ продолжают отгружать, а значительная часть «рыночной работы» сместится на отправки из портов Украины.

Glogos.net

### **Индекс стоимости фрахта Baltic Dry 16 декабря**

Индекс вырос на 1,81%

Индекс стоимости фрахта Baltic Dry 16 декабря 2020 года составил 1296 пунктов. Как следует из расчетных данных, индекс поднялся на 23 пункта (+1,81%) в сравнении с предыдущей отчетной датой (15 декабря).

BDI является индексом, отражающим изменения стоимости морской транспортировки сырья: металла, железной руды, угля, а также зерна. Индекс включает в себя три других индекса стоимости фрахта, отличающихся размерами судов, для которых они рассчитываются - Capesize, Supramax и Panamax. Динамика изменений BDI позволяет инвесторам и участникам рынка анализировать основные тенденции мирового спроса и предложения. Зачастую индекс рассматривается как главный индикатор будущего экономического роста (если индекс растет) или рецессии (если он падает), поскольку сырье, по которому рассчитывается индекс, обладает низким потенциалом для спекулятивных операций.

PortNews

### **Грузооборот порта Рига в январе – ноябре 2020 года сократился на 27,4%**

Грузооборот порта Рига по итогам января – ноября 2020 года составил 21,82 млн т, что ниже аналогичного показателя 2019-го на 27,4%, сообщает пресс-служба порта.

Грузооборот порта Рига в январе – ноябре 2020 года сократился на 27,4%

Спад перевалки навалочных грузов составил 34,4%, до 12,56 млн т, за счет сокращения перевалки угля. Перевалка угля сократилась на 72,9%, с 9,6 до 2,6 млн т. Спад перевалки металлолома составил 23,1%, химических грузов – 15,9%. Перевалка зерна выросла на 34,5%, до 2,54 млн т, древесной щепы – на 3,7%, до 1 млн т, торфа – на 26%, до 0,2 млн т.

Перевалка наливных грузов упала на 26,5%, до 2,52 млн т. Из них перевалка нефтепродуктов составила 2,44 млн т (-28,3%).

Генеральных грузов перевалено на 9,7% меньше, чем годом ранее, или 6,74 млн т. Контейнерооборот порта составил 413,5 тыс. TEU (-3,4%). Детальная информация представлена в таблице.

По итогам 2019 года грузооборот порта Рига составил 32,76 млн т (-10,1%). В том числе перевалка навалочных грузов составила 20,84 млн т, наливных – 3,83 млн т, генеральных – 8,09 млн т. Перевалка контейнеров по итогам года составила 466,9 тыс. TEU.

РЖД-Партнер

**Перевалка зерна в морпортах России с начала года выросла почти на треть**

Морские порты России в январе-ноябре т.г. увеличили объемы перевалки зерна на 31,4% в сравнении с показателем аналогичного периода годом ранее - до 45,8 млн тонн. Об этом сообщила Ассоциация морских торговых портов РФ.

Кроме того, за первые 11 месяцев т.г. зафиксирован рост отгрузок пищевых продуктов наливом – на 11,5%, до 4,2 млн тонн. Объемы перевалки минеральных удобрений по итогам отчетного периода выросли незначительно - на 0,4%, до 17,5 млн тонн. Перевалка грузов в контейнерах превысила прошлогодний уровень на 1,8% и составила 52,5 млн тонн.

В целом по итогам января-ноября морские порты РФ сократили грузооборот на 2,3% в сравнении с результатом годом ранее – до 750,7 млн. тонн.

«Экспортных грузов в отчетный период было перегружено 590,6 млн. тонн, что на 1,3% уступает показателю января-ноября прошлого года, импортных грузов – 32,2 млн. тонн (-2,6%), транзитных – 56,1 млн. тонн (-8%), каботажных – 70,8 млн. тонн (-5,8%)», - уточняется в сообщении.

АПК-Информ

**Новороссийск: декабрьские экспортные отгрузки пшеницы продолжают падать**

За неделю 07 - 13 декабря через зерновые терминалы Новороссийска, по данным компании ООО «ТБИ» было отгружено на экспорт 267,18 тыс. тонн российского зерна. Это на 25,7% меньше, чем за предыдущую неделю, хотя на 70,8% больше, чем на аналогичной неделе прошлого сезона.

В том числе пшеницы было отгружено 267,18 тыс. тонн, что на 23,8% меньше, чем за предыдущую неделю, но на 70,8% больше, чем на аналогичной неделе прошлого сезона. Пшеница была отгружена в страны Северной и Чёрной Африки, Ближнего Востока и Юго-Западной Азии.

ИНТЕРФАКС

**За неделю российские порты погрузили на суда 53 тыс. т подсолнечного масла**

За неделю с 7 по 13 декабря российские порты погрузили на суда 53 тыс. т подсолнечного масла, что на треть меньше, чем неделей ранее.

Новороссийск погрузил 27 тыс. т масла в Китай, Тамань – 15 тыс. т в Саудовскую Аравию, порт Кавказ – 6 тыс. т в Турцию. Ростов-на-Дону за неделю погрузил 5 тыс. т подсолнечного масла.

PortNews



## Украина

### 16 декабря. В Украине завершена посевная кампания озимых культур под урожай-2021

В Украине аграрии по состоянию на 14 декабря завершили посевную кампанию озимых культур под урожай-2021. Об этом сообщила пресс-служба Министерства развития экономики, торговли и сельского хозяйства Украины.

Так, по состоянию на отчетную дату засеяно 8,07 млн га.

В частности, в разрезе озимых культур засеяно:

- пшеницей – 6,1 млн га;
- ячменем – 954,7 тыс. га;
- рожью – 125,2 тыс. га;
- рапсом – 881,1 тыс. га.

АПК-Информ

### 16 декабря. Бердянский порт в январе - сентябре 2020 г. увеличил грузооборот до 1,757 млн. т

Бердянский морской порт в январе - сентябре 2020 г. увеличил грузооборот по сравнению с аналогичным периодом прошлого года на 28% - до 1,757 млн. т. Об этом свидетельствуют фактические данные ГП «Администрация морских портов Украины».

Перевалка экспортных грузов выросла на 25,8% - до 1,707 млн. т, импортных - в 3,2 раза, до 48,5 тыс. т, каботажных - втрое, до 0,9 тыс. т.

Перевалка сыпучих грузов увеличилась на 27,4% - до 1,729 млн. т

Перевалка тарно-штучных грузов увеличилась на 75%% - до 27,3 тыс. т.

Бердянский морской порт расположен в северо-восточной части Бердянского залива. Включает внешний рейд, внутренний рейд (гавань Бердянск) и подходной канал длиной 20 км, шириной - 90 м, глубиной - 8,55 м и проходной осадкой - 7,9 м. Количество грузовых причалов - 11, длина грузового причального фронта - 1,798 км.

Бердянский морской порт в 2019 г. увеличил грузооборот по сравнению с 2018 г. на 14,4% - до 2,074 млн. т. Доля порта в грузообороте морских портов Украины составила 1,3% (в 2018 г. - 1,3%, в 2017 г. - 1,8%).

Порты Украины

### 16 декабря. По итогам ноября объем перевалки кукурузы в портах Украины существенно возрос

Согласно данным мониторинга, проводимого ИА «АПК-Информ», в период с 1 по 30 ноября морпортами Украины на экспорт было отгружено 4,9 млн тонн основных зерновых культур, что на 6,5% превышает показатель предыдущего месяца (4,6 млн тонн с учетом актуализации данных).

По итогам ноября отгрузки пшеницы снизились в 1,8 раз и составили 1,16 млн тонн против 2,1 млн тонн месяцем ранее. Экспорт ячменя уменьшился в 1,9 раз и составил 261 тыс. тонн. Значительно увеличился объем экспорта кукурузы, так за ноябрь 2020 г. он достиг 3,48 млн тонн, что превышает объемы предыдущего месяца в 1,7 раз.

Ключевым направлением отгрузок украинской пшеницы в ноябре является Пакистан (222,0 тыс. тонн), ячменя и кукурузы – Китай (163,5 тыс. тонн и 1,3 млн тонн соответственно).

С учетом актуализации данных лидером по объемам перевалки основных зерновых на экспорт по итогам июля-ноября сезона – 2020/21 является порт Николаев (7,8 млн тонн). Второе место занимает порт Черноморск (5,1 млн тонн), третье – порт «Пивденный» (4,2 млн тонн).

АгроПерспектива

### **16 декабря. Грузооборот морских портов РФ за январь - ноябрь 2020 г. уменьшился на 2,3%**

Грузооборот морских портов РФ за январь - ноябрь 2020 г. уменьшился на 2,3% по сравнению с аналогичным периодом прошлого года и составил 750,7 млн. т. Об этом сообщает пресс-служба Ассоциации морских торговых портов РФ.

Объем перевалки сухогрузов составил 369,1 млн. т (+7,3%), в т.ч.: угля - 171,9 млн. т (+6,2%), грузов в контейнерах - 52,5 млн. т (+1,8%), зерна - 45,8 млн. т (+31,4%), минеральных удобрений - 17,5 млн. т (+0,4%), руда - 12,2 млн. т (+47,2%), черные металлы - 24,3 млн. т (+0,8%).

Объем перевалки наливных грузов составил 381,6 млн. т

Экспортных грузов перегружено 590,6 млн. т (-1,3%), импортных грузов - 33,2 млн. т (-2,6%), транзитных - 56,1 млн. т (-8,0%), каботажных - 70,8 млн. т (-5,8%).

Грузооборот морских портов Арктического бассейна составил 87,8 млн. т (-8,6%), из них объем перевалки сухих грузов составил 27,6 млн. т (-4,9%), наливных грузов - 60,1 млн. т (-10,3%). Грузооборот портов Мурманск составил 51,1 млн. т (-10,0%), Сабетта - 25,4 млн. т (+0,7%), Варандей - 4,6 млн. т (-30,6%) и Архангельск - 3,1 млн. т (+24,0%).

Грузооборот морских портов Балтийского бассейна составил 220,2 млн. т (-6,6%), из них объем перевалки сухих грузов составил 101,8 млн. т (+0,5%), наливных грузов - 118,4 млн. т (-12,0%). Грузооборот портов Усть-Луга составил 93,4 млн. т (-2,0%), Большой порт Санкт-Петербург - 54,5 млн. т (-0,8%), Приморск - 45,4 млн. т (-19,4%), Высоцк - 16,7 млн. т (-6,6%), Калининград - 9,6 млн. т (-5,8%).

Грузооборот морских портов Азово-Черноморского бассейна составил 230,8 млн. т (-1,7%), из них объем перевалки сухих грузов составил 102,0 млн. т (+17,3%), наливных грузов - 128,8 млн. т (-12,8%). Грузооборот портов Новороссийск составил 129,5 млн. т (-9,3%), Туапсе - 24,3 млн. т (+8,1%), Тамань - 19,6 млн. т (+48,4%), Кавказ - 20,6 млн. т (+4,7%), Ростов-на-Дону - 16,7 млн. т (+15,4%), Ейск - 3,9 млн. т (+2,2%).

Грузооборот морских портов Каспийского бассейна составил 7,5 млн. т (+12,2%), из них объем перевалки сухих грузов составил 3,2 млн. т (+27,3%), наливных грузов - 4,3 млн. т (+3,2%). Объем перевалки грузов портов Махачкала вырос до 4,6 млн. т (+10,1%), Астрахань - до 2,3 млн. т. (+15,2%).

Грузооборот морских портов Дальневосточного бассейна составил 204,5 млн. т (+4,6%), из них объем перевалки сухих грузов составил 134,5 млн. т (+8,2%), наливных грузов - 70,0 млн. т (-1,6%). Грузооборот портов Восточный составил 71,1 млн. т (+5,8%), Ванино - 30,7 млн. т (+7,7%), Находка - 24,4 млн. т (+4,5%), Владивосток - 22,3 млн. т (+3,1%), Пригородное - 14,9 млн. т (+2,8%), Де-Кастри - 12,0 млн. т (-3,3%).

За 11 месяцев 2020 г. в морских портах было обслужено 14,6 тыс. пассажирских судов (-30,5%) и морскими пассажирскими терминалами было обслужено 556,5 тыс. человек, что в 3,7 раза меньше аналогичного периода прошлого года, в т.ч. количество отправленных пассажиров из портов составило 278,2 тыс. человек (снижение в 2,3 раза), прибывших - 277,2 тыс. человек (снижение в 2,7 раза). Обслуживание транзитных пассажиров составило всего 1,14 тыс. человек, в прошлом году было 717,7 тыс. человек.

Транспортный бизнес

### **15 декабря. Урожай зерновых в Украине в 2020 году составил 65,4 млн тонн – Минэкономики**

Украинские сельхозпроизводители в 2020 году намолотили 65,4 млн тонн зерновых и зернобобовых с площади 15,3 млн га, такие оперативные данные областей об итогах уборочной кампании озвучил во вторник глава Минэкономики Игорь Петрашко.

Согласно сообщению на сайте министерства, в частности, собрано 25,1 млн тонн пшеницы с 6,6 млн га и 29,8 млн тонн кукурузы с 5,3 млн га.

По данным Государственной службы статистики, Украина в 2019 году собрала 75,1 млн тонн зерновых и зернобобовых (в 2018-м - 70,1 млн тонн), из которых 28,3 млн тонн – пшеница (24,6 млн тонн) и 35,9 млн тонн – кукуруза (35,8 млн тонн годом ранее).

Интерфакс-Украина

### **15 декабря. К середине декабря Украина экспортировала более 150 тыс. тонн пшеницы**

Согласно оперативным данным Гостаможслужбы, Украина за 2020/21 МГ по состоянию на 14 декабря экспортировала 12,15 млн тонн пшеницы, что на 1,95 млн тонн меньше, чем прошлогодний показатель за аналогичный период. В частности с начала декабря из страны было экспортировано 156 тыс. тонн пшеницы.

Что касается других культур, то к отчетной дате показатель экспорта ячменя был зафиксирован на уровне 3,71 млн тонн (+47 тыс. тонн), ржи – 1,3 тыс. тонн (-3,3 тыс. тонн), кукурузы – 7,03 млн тонн (-2,57 млн тонн).

В целом показатель экспорта зерновых и зернобобовых культур из Украины достиг 23,42 млн тонн (-4,27 млн тонн).

Отмечается, что из страны за отчетный период было экспортировано 72,8 тыс. тонн муки (-99,4 тыс. тонн), в т.ч. 72,2 тыс. тонн пшеничной (-99 тыс. тонн).

Также уточняется, что показатель экспорта зерновых и зернобобовых культур (с продуктами их переработки) и муки был зафиксирован на уровне 23,52 млн тонн (-4,41 млн тонн).

АПК-Информ

### **15 декабря. Украина ежемесячно экспортирует около 6 млн тонн сельхозпродукции, 20% из которых – в страны ЕС**

Украина ежемесячно в среднем поставляет на внешние рынки около 6 млн тонн сельхозпродукции, при этом доля отгрузок в страны Евросоюза составляет 20%. Об этом 15 декабря в ходе онлайн-конференции «Страсти по хлорпирифосу», организованной ИА «АПК-Информ», сообщил Андрей Купченко, руководитель службы бизнес-проектов ИА «АПК-Информ».

«Основной культурой для поставок из Украины на рынок ЕС остается рапс: из общего объема отгрузок в текущем сезоне 84% масличной направлены в страны союза. Затем следует кукуруза, треть поставок которой из Украины также отгружается в страны Европы. Кроме того, в данном направлении отправляется четверть объемов экспорта подсолнечного масла и шрота», - уточнил он.

АПК-Информ

### **15 декабря. Цены на украинский подсолнечник остаются под давлением снижения цен на подсолнечное масло**

Эксперты USDA в декабрьском отчете спроса и предложения снизили прогноз мирового производства подсолнечника на 0,2 млн тон до 49,46 млн т по сравнению с 54,96 млн т в 2019/20 МГ, вследствие снижения прогноза для Аргентины на 0,1 млн т до 2,9 млн т и ЕС на 0,1 млн т до 9,2 млн т.

При этом прогнозы производства для Украины и России оставлены без изменений на уровне 14 млн т и 13 млн т соответственно, хотя по данным украинского Минэкономики и продовольствия урожай составил 13,1 млн т.

Закупочные цены на подсолнечник в Украине под давлением падения цен на подсолнечное масло и укрепления курса гривны уже сеизились до 18000-18500 грн/т или 644-660 \$/т с поставкой на завод.

В России, по данным "СовЭкона", цены на подсолнечник на прошлой неделе продолжили укрепляться и выросли на 875 руб/т до 39,9 тыс. руб/т или 532 \$/т, но планы увеличения экспортных пошлин на подсолнечник и подсолнечное масло приведут к откату цен.

Прогноз мирового производства подсолнечного масла снижен на 0,1 млн тон до 19,27 млн т, что на 2,23 млн т ниже 21,5 млн т сезона 2019/20 МГ.

Прогноз роста мирового производства пальмового масла на 0,265 млн т до 75,453 млн т, а также снижение импортных пошлин приведет к увеличению импорта пальмового масла в Индию на 0,2 млн т, и сокращению импорта подсолнечного масла на 0,1 млн т.

Фьючерсы на пальмовое масло на бирже в Малайзии в пятницу несколько снизились на фоне обновленного мирового баланса и торгуются на уровне 3410 ринггитов/т или 842 \$/т.

Февральские контракты на соевое масло на бирже в США выросли на 0,6% до 845 \$/т на фоне сокращения запасов сои в США и роста котировок на растительные масла

3

в Китае, где в пятницу фьючерсы на пальмовое масло выросли на 3,6% до 7 022 юаней/т или 1073 \$/т, а на соевое масло - на 2,1% до 7 954 юаней/т или 1215 \$/т.

Цены на украинское подсолнечное масло остаются на уровне 1100-1130 \$/т FOB на фоне невысокого спроса со стороны покупателей.

Введение экспортной пошлины на подсолнечное масло в России возможно немного поддержит цены на черноморское подсолнечное масло, но покупатели продолжат выбирать не качество, а более дешевую цену.

На прошлой неделе египетский GASC закупил на тендере 30 тыс. т соевого масла с поставкой в январе- феврале по цене 1000 \$/т C&F, при этом покупка подсолнечного масла была отменена по причине высоких цен.

АгроПерспектива

### **14 декабря. Украина собрала 64,3 млн тонн зерновых, завершается уборка кукурузы**

Украинские сельхозпроизводители по состоянию на 10 декабря собрали 82,7 млн тонн основных культур с площади 24 млн га, в частности, намолочено 64,3 млн тонн зерновых и зернобобовых культур с площади около 15,2 млн га (99% прогноза).

Согласно сообщению на сайте Минэкономики в пятницу, завершается уборка кукурузы, которой уже намолочено 28,8 млн тонн с площади 5,3 млн га (98%).

Топ-5 лидеров среди областей, где собран наибольший вал основных сельскохозяйственных культур: Полтавская - 6,4 млн тонн; Харьковская - 6,2 млн тонн; Черниговская - 5,9 млн тонн; Винницкая - 5,6 млн тонн; Сумская - 5,5 млн тонн.

Как сообщалось, Минэкономики прогнозирует урожай зерновых в 2020 году на уровне 65 млн тонн. Из ранних зерновых намолочено: пшеницы - 25,1 млн тонн с площади 6,6 млн га; ячменя - 7,8 млн тонн с 2,4 млн га; гороха - 516,2 тыс. тонн с 238 тыс. га; рапса - 2,56 млн га с 1,1 млн га.

Аграрии также завершили уборку таких культур, как подсолнечник - намолочено 13,1 млн тонн с 6,4 млн га, соя – 2,8 млн тонн с 1,3 млн га, просо – 243,7 тыс. тонн с 150,3 тыс. га и гречиха – 105,6 тыс. тонн с 78,4 тыс. га. Также завершён сбор сахарной свеклы – 9,1 млн тонн с площади 215,5 тыс. га.

По данным Государственной службы статистики, Украина в 2019 году собрала 75,1 млн тонн зерновых и зернобобовых (в 2018-м - 70,1 млн тонн), из которых 35,9 млн тонн – кукуруза (35,8 млн тонн годом ранее), 28,3 млн тонн – пшеница (24,6 млн тонн).

Урожай подсолнечника в 2019 году составил 15,25 млн тонн против 14,17 млн тонн в 2018 году.

Интерфакс-Украина

### **14 декабря. Экспорт украинского рапса в ноябре - 276 тыс т**

Экспорт рапса в ноябре 2020 составил 276,306 тыс тонн (в октябре — 315,6 тыс тонн). Таким образом, за первые 5 месяца сезона экспорт рапса составил 2,2 млн тонн.

Напомним, аграрии Украины собрали в этом году 2,5 млн тонн рапса.



3

В целом за 11 месяцев 2020 года экспорт рапса составил 2218421 тонн на 934451 тыс USD.

В 2019 году экспорт рапса составил 3 159 145 тонн на 1 282 625 тыс USD.

В 2018 году экспорт рапса составил 2 440 556 тонн на 1 010 877 тыс USD, импорт - 9758 тонн на 32 428 тыс USD.

В 2017 году экспорт семян рапса составил 2136465 тонн на 881666 тыс. USD, импорт - 6468 тонн на 32263 тыс. USD.

Как сообщала «Агро Перспектива», сельскохозяйственные предприятия по состоянию на 13 августа собрали 2,5 млн тонн рапса с площади 1,07 млн га (96%).

Как сообщала «Агро Перспектива», ассоциация «Укролияпром» ухудшила прогноз производства рапса в 2020/2021 МГ до 2,6 млн тонн (ранее прогноз составлял 3–3,2 млн тонн).

Как сообщала «Агро Перспектива», рентабельность производства рапса в 2019 году составила 9,4% против 31,1% в 2018 и против 43,6% в 2017 (в 2016 - 45%).

В 2019 аграрии собрали 3,3 млн тонн рапса.

В 2018 году аграрии собрали 2,747 млн тонн рапса против 2,195 млн тонн в 2017 году.

АгроПерспектива

## Беларусь

### 16 декабря. Урожай зерна в Беларуси в этом году составил не менее 10,3 млн т

Урожай зерна в Беларуси в этом году, по предварительной оценке, составил не менее 10,3 млн т.

"По оперативной информации, в сельскохозяйственных организациях и фермерских хозяйствах в 2020 году намолочено 9,4 млн т зерна в бункерном весе, что на 1,5 млн т больше прошлогоднего результата (119% к уровню 2019 года)", - рассказали в пресс-службе.

Во всех регионах намолоты превысили рубеж в 1 млн т. Минская область достигла показателя в 2,4 млн т, а самая высокая прибавка - в Могилевской области (144% к уровню 2019 года). Средняя урожайность составила 39,4 ц/га (рост на 4,8 ц/га). Наибольшая урожайность зерновых и зернобобовых культур традиционно в Гродненской области (49,6 ц/га). Среди районов лидером стал Гродненский (78,5 ц/га).

Рапса намолотили 831,1 тыс. т (121% к уровню 2019 года) при средней урожайности 23,9 ц/га (плюс 3,5 ц/га к прошлогоднему показателю). "Вместе с рапсом ожидается получить во всех категориях хозяйств в бункерном весе не менее 10,3 млн т зерна", - отметили в пресс-службе.

Сев озимых зерновых культур на зерно проведен на площади 1,453 млн га (103% к уровню 2019 года), озимых крестоцветных - на 395,4 тыс. га (98% по сравнению с прошлым годом).

Белорусские аграрии в этом году заготовили рекордное количество травяных кормов

Белта

### 16 декабря. Производство сельхозпродукции в Беларуси в январе-ноябре выросло на 4,9%

Производство продукции сельского хозяйства в хозяйствах всех категорий (сельскохозяйственных организациях, крестьянских (фермерских) хозяйствах, хозяйствах населения) в январе - ноябре 2020 года составило Br21,7 млрд и увеличилось по сравнению с аналогичным периодом 2019-го в сопоставимых ценах на 4,9%, сообщили БЕЛТА в Национальном статистическом комитете.

В сельскохозяйственных организациях произведено продукции на Br18 млрд, или в сопоставимых ценах на 7,1% больше, чем в соответствующем периоде предыдущего года.

В хозяйствах всех категорий выращено почти 1,7 млн т скота и птицы в живом весе, что на 3% больше, чем в январе - ноябре 2019 года, в том числе в сельхозорганизациях - 1,631 млн т (на 3,5% больше). Молока получено 7,138 млн т (на 5,1% больше), в том числе в сельхозорганизациях - 6,895 млн т (на 5,7% больше).

На 1 декабря в сельскохозяйственных организациях насчитывалось 4,2 млн голов крупного рогатого скота (99,95% к уровню на аналогичную дату 2019 года), в том числе

3

коров - 1,4 млн голов (на 0,1% больше). Численность свиней составила 2,6 млн голов, что на 2% больше, чем на соответствующую дату предыдущего года.

В текущем году сельскохозяйственные организации заготовили 14,4 млн т единиц кормов, что на 16,8% больше, чем в 2019 году, из них кормов из трав - 9,8 млн т (на 14,9% больше). В расчете на условную голову для общественного поголовья скота заготовлено 34,7 ц кормовых единиц (в 2019 году - 28,7 ц), из них кормов из трав - 30,9 ц (в 2019 году - 26,9 ц).

Белта

### **15 декабря. В Минской области в 2021 году планируют построить 30 зерносушильных комплексов**

В Минской области в 2021 году планируют построить 30 зерносушильных комплексов, рассказал сегодня журналистам председатель Миноблисполкома Александр Турчин во время презентации деятельности ООО "Амкодор-Можа" в Крупках, сообщает корреспондент БЕЛТА.

"Мы видим, что немного сдерживаем более интенсивное развитие растениеводства из-за отсутствия зерносушильных комплексов. На следующий год запланировали построить 30 таких комплексов в Минской области, чтобы мы могли убирать зерно, не теряя качества, - отметил Александр Турчин. - Сельское хозяйство идет вперед, и нам сегодня нужна мощная техника, которая будет обрабатывать большие площади земли, производить посев в оптимальные агротехнические сроки".

В Минской области намерены протестировать новую сеялку производства "Амкодор". "Если все будет хорошо, хотим к озимому севу закупить часть таких сеялок. Помимо скорости это еще и качество сева, и, как результат, - урожайность. Сельхозмашиностроение "Амкодора" - очень важное направление, и у него есть серьезные перспективы, причем не только внутри страны, но и за ее пределами", - добавил председатель Миноблисполкома.

Он обратил внимание, что предприятия "Амкодора" не просто обеспечивают Минскую область нужной техникой, но и создают рабочие места в регионах, обеспечивают поступление налогов в бюджет, экспортные поставки. "Для меня Крупки сегодня - это в душе праздник, потому что иногда очень сложно в районных центрах привлечь инвестора", - добавил Александр Турчин.

ООО "Амкодор-Можа" - крупнейший в СНГ производитель зерноочистительно-сушильных комплексов, силосов для хранения зерна, оборудования для автоматизации погрузочно-разгрузочных работ и очистки зерна. В текущем году здесь завершился инвестпроект по расширению и техперевооружению производства, в который вложено Br10 млн. По этому инвестпроекту смонтированы линии профилирования металлического листа и стоечного профиля для изготовления деталей силосов турецкой компании UNIMAK, линия лазерного раскроя листа бельгийской фирмы LVD. За девять месяцев текущего года объем производства составил Br16,214 млн, темп роста к соответствующему периоду 2019 года - 160,6%. За этот период изготовлено девять зерноочистительно-сушильных комплексов и 39 силосов.

Белта

### **15 декабря. Белоруссия по итогам 2020 года экспортирует продовольствия более чем на \$5,7 млрд**

Экспорт белорусского продовольствия по итогам нынешнего года увеличится на 4,2% и составит более \$5,7 млрд. Об этом сообщил заместитель премьер-министра страны Александр Субботин в интервью изданию "СБ. Беларусь сегодня", опубликованном во вторник.

"По итогам 2020 года экспорт сельскохозяйственной продукции и продуктов питания ожидается на уровне 104,2 процента (к уровню 2019 года - прим. ТАСС), или около 5,77 миллиарда долларов", - отметил вице-премьер. Он уточнил, что в текущем году "на 5,7% выросли объемы экспорта молочной продукции, мяса и мясопродуктов - на 12,1%, а также многих других наименований продукции".

Субботин проинформировал, что белорусские производители в нынешнем году экспортировали продовольствие в 105 стран. "Помимо увеличения экспорта на традиционные рынки стран СНГ, наращиваются поставки в страны дальнего зарубежья, в том числе в Китай", - сказал замглавы белорусского правительства.

Ранее Минсельхозпрод Белоруссии сообщил, что за 9 месяцев нынешнего года поставки продовольствия в РФ составили \$3,2 млрд. В 2021 году белорусские производители планируют нарастить экспорт продовольствия до \$7 млрд.

Белта

## Казахстан

### 15 декабря. Новая техника – лучшие результаты

Агроформирования Акмолинской области продолжают обновление техники. По оперативным данным управления сельского хозяйства на 15 декабря 2020 года, сельхозтоваропроизводители региона приобрели 1 тыс. 684 единицы техники на общую сумму 43 млрд. 302,7 млн. тенге, сообщает «КазАгро.kz». Из них в лизинг через линию АО «КазАгроФинанс» 306 единиц на сумму 9 млрд. 929,4 млн. тенге, в лизинг через другие лизинговые компании – 175 ед. на 8 млрд. 547 млн. тенге. Самостоятельными агроформированиями – 1203 ед. на 24 млрд. 826,3 млн. тенге.

Из них тракторов приобретено 399 единиц на 11 млрд. 726 млн. тенге. В том числе в лизинг через АО «КазАгроФинанс» — 62 ед. на 2 млрд. 107 млн. тенге, в лизинг через другие лизинговые компании – 32 ед. на 528,9 млн. тенге, самостоятельными агроформированиями – 305 ед. на 9 млрд. 090,1 млн. тенге.

Зерноуборочных комбайнов приобретено — 302 единицы на сумму 18 млрд. 021,4 млн. тенге. В том числе в лизинг через АО «КазАгроФинанс» — 87 ед. на 5 млрд. 154,1 млн. тенге, в лизинг через другие лизинговые компании -106 ед. на 6 млрд. 043,2 млн. тенге, самостоятельными агроформированиями – 109 ед. на 6 млрд. 824,1 млн. тенге.

Жаток валковых приобретено 41 ед. на общую сумму 830,8 млн. тенге. В том числе через лизинг АО «КазАгроФинанс» — 12 ед. на 272,3 млн. тенге, в лизинг через другие лизинговые компании – 8 ед. на 241,5 млн. тенге, самостоятельными агроформированиями – 21 ед. на 317 млн. тенге.

Посевных комплексов приобретено – 45 единиц на сумму 2 млрд. 278,1 млн. тенге. Из них в лизинг через АО «КазАгроФинанс» — 12 ед. на 563,1 млн. тенге, в лизинг через другие лизинговые компании – 4 ед. на 304,6 млн. тенге, самостоятельными агроформированиями – 29 ед. на 1 млрд. 410,4 млн. тенге.

Приобретено сеялок – 136 единиц на сумму 237,7 млн. тенге. Из них в лизинг через АО «КазАгроФинанс» — 27 ед. на 38 млн. тенге, в лизинг через другие лизинговые компании – 1 ед. на 18 млн. тенге, самостоятельными агроформированиями – 108 ед. на 181,7 млн. тенге.

Прочей сельхозтехники и оборудования приобретено – 761 единица на сумму 10 млрд. 208,7 млн. тенге. Из них в лизинг через АО «КазАгроФинанс» — 106 ед. на 1 млрд. 794,9 млн. тенге, в лизинг через другие лизинговые компании – 24 ед. на 1 млрд. 410,8 млн. тенге, самостоятельными агроформированиями – 631 ед. на 7 млрд. 003 млн. тенге.

На наибольшие суммы в графе «прочая сельхозтехника и оборудование» вложены в приобретение фронтальных погрузчиков – 164 ед. на 3 млрд. 191 млн. тенге, опрыскивателей – 47 ед. на 2 млрд. 190,9 млн. тенге, косилок – 46 ед. на 720,8 млн. тенге, борон – 90 ед. на 691, 2 млн. тенге.

В перечне обновленной техники также преобладают пресс-подборщики, опрыскиватели, тракторные прицепы, грузовые автомобили, машины для внесения

3

удобрений, зернометатели, кормосмесители- раздатчики, культиваторы, протравители семян и другое сельхозоборудование.

Следует отметить, что в целом только за последние полтора месяца агроформирования Акмолинской области затратили на приобретение с/х техники более 5 млрд. тенге.

Казах-Зерно

### **15 декабря. Казахстан удерживает лидерство по импорту зерна из Оренбуржья**

Оренбуржье с начала этого года отгрузило иностранным покупателям почти 400 тыс. тонн зерна. Это на 58% превысило результат на ту же дату годом ранее. Зерновую продукцию закупали в 18 странах мира, и в лидерах этого процесса уверенно идет Казахстан.

Как передает собкор «КазахЗерно.kz», так, в Казахстан оренбуржцы поставили порядка 279 тыс. тонн агропродукции. В основном, это пшеница, ячмень и подсолнечник. На втором месте по импорту Азербайджан (поставлено свыше 57 тыс. тонн зерна), на третьем – Кыргызстан (порядка 24 тыс. тонн зерна).

По сообщению регионального подразделения Россельхознадзора, в 49 случаях экспортерам было отказано в выдаче документов на поставки зерна, которые были запланированы в Казахстан, Иран, Узбекистан и Китай. В общей сложности за границу не пустили зерна в объеме более 2500 тонн. Вредители и карантинные объекты были выявлены в партиях пшеницы, ячменя, нута и семян рапса. Недокомплект документов обнаружился при поставках подсолнечника и семян льна (927 тонн).

Также инспекторы не дали ход вывозу в Казахстан зерна в 64 случаях в совокупном объеме свыше 1320 тонн (не было фитосанитарных сертификатов) и в 21 случаях (почти 1958 тонн) из-за отсутствия деклараций о соответствии.

Казах-Зерно

### **14 декабря. За месяц запасы зерна в Казахстане сократились на 2,5 млн тонн**

Согласно данным Комитета по статистике Министерства национальной экономики Казахстана, по состоянию на 1 декабря т.г. запасы зерновых и зернобобовых культур в стране сократились до 14,05 млн тонн в сравнении с 16,511 млн тонн месяцем ранее.

В частности, к началу отчетного месяца суммарные запасы казахстанской пшеницы оценивались в почти 10,9 млн тонн, в т.ч. продовольственной – 9,235 млн тонн, на семена – 1,16 млн. тонн, фуражной – 506 тыс. тонн.

Также на 1 декабря в наличии имелось 2,16 млн тонн ячменя, 19,44 тыс. тонн ржи, 152,5 тыс. тонн овса, 256,2 тыс. тонн кукурузы, 337,4 тыс. тонн риса, 24,1 тыс. тонн гречихи и 18,37 тыс. тонн проса.

Казах-Зерно

### **12 декабря. Для казахстанского зерна создадут резервный фонд**

Законопроект разработан. По мнению его авторов, создание фонда позволит гарантировать стране обеспеченность зерном, передает собственный корреспондент «КазахЗерно.kz».



Всегда казалось, что уж чего-чего, а зерна Казахстану хватает. Впрочем, чтобы быть уверенными в завтрашнем дне — обеспеченности продовольствием населения и стабилизации цен, и создается резервный фонд зерна. Вместе с ним в обиход войдут такие понятия как «оператор по зерновому рынку» и «управление резервным фондом зерна», а уполномоченный орган предлагается наделить всеми компетенциями для регулирования рынка.

Разработчики отмечают, что законопроект разработан для того, чтобы гарантированно обеспечить страну зерном, в случае если возникнут какие-либо чрезвычайные ситуации техногенного или природного характера.

За счет местных бюджетов будет закупаться зерно для стабфондов. Кроме того, документ позволяет возместить оператору расходы по хранению запаса продукции. Отмечается, что для сохранения резервного фонда планируется ежегодно выделять из республиканской казны 2,5 млрд тенге.

Казах-Зерно

### **11 декабря. Сапархан Омаров совершил рабочую поездку в Акмолинскую область**

Глава Минсельхоза Сапархан Омаров совершил рабочую поездку по Акмолинской области, во время которой он ознакомился с работой компаний по переработке с/х продукции и завода по производству комбайнов.

В первую очередь министр провел встречу с руководством подведомственных организаций Министерства сельского хозяйства региона.

После он посетил завод «Казростинжиниринг», занимающийся выпуском зерноуборочных комбайнов ACROS и VECTOR410KZ, а также сельскохозяйственных самоходных установок. В этом году произведено уже 440 комбайнов на общую сумму 26,4 миллиарда тенге.

Следующим пунктом поездки стал ТОО «Гормолзавод». Руководство завода поделилось своими успехами по реализации продукции за пределами региона и рассказало о строительстве новых цехов, которые увеличат объем выпускаемой продукции.

Омаров также посетил ТОО «Синегорье», которое, благодаря инновационному оборудованию, занимается приемом зерна и масличных культур одновременно.

Заключительным пунктом поездки стало посещение «Макинской птицефабрики», где при помощи крупного инвестора завершается строительство нового помещения, которое позволит увеличить производство мяса птицы до 25000 т в год.

По информации «КазахЗерно.kz», рядом с птицефабрикой на деньги инвестора строится завод, который сможет ежедневно производить до 600 т растительного масла.

Казах-Зерно

### **11 декабря. Сокращаются посевы риса**

В Кызылординской области утверждена схема посевных площадей на 2021 год. Она согласована с акиматами и соответствующими учреждениями города Кызылорды и

3

районов области, и составлена в пределах лимита отводимого объема воды. Так, в 2021 году риса будет меньше, а других сельхозкультур больше.

Как отметил руководитель областного управления сельского хозяйства Шахмардан Койшыбаев, согласно схеме, все посевные площади сельскохозяйственных культур планируется разместить на 187,3 тыс. га. В том числе основной урожай риса - 85,7 тыс. га (89,5 га в 2020 году).

Схема посевных площадей по районам и городу Кызылорда на 2021 год по сравнению с фактическими посевными объемами 2020 года: общая посевная площадь – на 3,1 тыс. га больше. Зерновые культуры планируется увеличить на 2,8 тыс. га, масличные – на 888 га, кормовые – на 4,6 тыс. га, картофель, овощи, бахчевые – на 476 га. Упор в земледелии региона должен делаться на высокодоходные и влагосберегающие сельхозкультуры. Должно выращиваться больше кормовых, фуражных зерновых, чтобы развивать животноводство.

В области уже выращивают сою, суданскую траву, сахарное сорго. Нужно увеличивать площади под ячмень, кукурузу, люцерну. Основу же составляет рис, благодаря его семенам самого высокого качества, местные рисоводы получают хорошие урожаи. Рис также естественный рассолитель земель. Так как значительная часть кызылординской земли вторично засолена, то благодаря рису происходит естественное ее рассоление. Технология возделывания риса – это три цикла набора воды, потом ее сброс в коллекторы. Так происходит рассоление почвы.

Сейчас в рисовых севооборотах сажают только люцерну. Для полноценной кормовой базы региону нужны пшеница, просо, кукуруза и другие культуры. Тогда можно вести животноводство рентабельно.

Казах-Зерно

## **НОВОСТИ МИРОВОГО РЫНКА ЗЕРНА**

### **17 декабря. Пшеница США: в среду спекулянты сыграли в «минус»**

Большую часть торгового дня среды пшеничная площадка Чикаго торговала в «зеленой зоне», поддержанная ожиданиями волатильности на мировых рынках в связи с введением пошлины на экспорт российской пшеницы. Однако в конце дня спекулянты увели рынок в легкий «минус».

Мартовские котировки американской пшеницы снизились:

- мягкая пшеница SRW в Чикаго на \$0,46 до 219,91 \$/тонна
- твердая пшеница HRW в Канзас-Сити на \$1,65 до 206,31 \$/тонна
- твердая пшеница HRS в Миннеаполисе на \$0,28 до 205,30 \$/тонна.

Зерно Он-Лайн

### **16 декабря. Индия в ноябре сократила импорт пальмового масла**

По данным экспертов Solvent Extractors' Association of India (SEA), в ноябре Индия сократила импорт пальмового масла на 8% в месяц - до минимального показателя за последние 5 месяцев.

Так, по итогам месяца Индия закупила на внешних рынках 618,5 тыс. тонн пальмового масла по сравнению с 672,6 тыс. тонн, в октябре.

По мнению экспертов, импорт масла снизился по причине высоко уровня цен на продукт на мировом рынке, что способствовало повышению интереса Индии к закупкам соевого масла, цены на которое были более привлекательными. Так, по данным SEA, в ноябре Индия повысила импорт соевого масла на 52% в месяц - до 250,8 тыс. тонн.

Импорт подсолнечного масла в страну в отчетном месяце сократился на 19% в сравнении с показателем октября - до 214,1 тыс. тонн.

Вместе с тем, напомним, что Индия в конце ноября понизила импортную пошлину на пальмовое масло на 10%, до 27,5%, но сохранила пошлину на соевое и подсолнечное масло на уровне 35%. Это может стимулировать спрос импортеров на пальмовое масло в декабре.

АПК-Информ

### **16 декабря. Пшеница США: спекулянты приподняли биржи после обвала понедельника**

Во вторник рынок американской пшеницы отыграл небольшую часть потерь предыдущего дня, которые он понес из-за опасений агрессивного экспорта российской пшеницы в оставшиеся до введения пошлины два месяца. Инвесторы на всех трех пшеничных площадках совершали спекулятивные покупки.

Мартовские котировки американской пшеницы выросли:

- мягкая пшеница SRW в Чикаго на \$1,19 до 220,37 \$/тонна
- твердая пшеница HRW в Канзас-Сити на \$1,38 до 207,97 \$/тонна
- твердая пшеница HRS в Миннеаполисе на \$0,74 до 205,58 \$/тонна.

3

Зерно Он-Лайн

**16 декабря. США обновили рекорд по переработке сои**

Американские производители масла в ноябре т.г. переработали 181 млн. бушелей сои, что является рекордом для этого месяца.

Объемы переработки сои превзошли ожидания экспертов и прошлогодний показатель, равный 164,9 млн. бушелей. В октябре 2020г. в США было использовано 185,2 млн. бушелей сои.

Экспорт соевого шрота в ноябре стал самым большим за последние восемь лет – 1,1 млн. бушелей.

Зерно Он-Лайн

**16 декабря. В портах Аргентины продолжаются забастовки**

Работники аргентинских припортовых заводов по переработке масличных культур 15 декабря объявили начало очередной забастовки, после провала недавних переговоров по повышению размера заработной платы.

Как уточняется, экспорт агропродукции из страны временно приостановлен из-за прекращения работы сотрудников компаний, в частности участниками протеста заблокирован доступ к терминалам заводов по производству соевого шрота в районе портового узла Росарио, который обеспечивает около 80% агроэкспорта страны.

По словам представителей палаты масличного промышленного комплекса Аргентины Ciaga, участники переговоров не смогли договориться ввиду требований профсоюза URGARA относительно более существенного повышения заработной платы рабочим, чем озвучивалось ранее.

IDK.Эксперт

**16 декабря. Европейская пшеница: провал России в Египте вернул Парижу уверенность**

Итоги вчерашнего тендера в Египте вернули пшеничную площадку Парижа в «зеленую зону». Европейские трейдеры увидели, что из-за экспортной пошлины (хотя она начнет действовать через два месяца) российская пшеница предстала на тендере крайне ограниченным количеством предложений и по абсолютно неконкурентным ценам.

Таким образом, подтверждается мнение тех европейских экспертов, которые говорили, что в предстоящие до введения пошлины два месяца агрессивный экспорт российской пшеницы если и будет возможен, то только по ранее заключенным контрактам.

Мартовские котировки мукомольной пшеницы на парижской бирже MATIF выросли на €1,00 до 207,25 €/тонна (251,84 \$/тонна).

АПК-Информ

3

**15 декабря. Европейская пшеница: Париж «протрезвел», поняв, что легкой жизни не будет**

Пшеничная площадка Парижа, как и Чикаго, отрезвела от 2-х дневной эйфории, вызванной проектами введения пошлины на экспорт российской пшеницы. Трейдеры поняли, что до начала действия российских ограничений еще достаточно времени, и легкой жизни для экспорта европейской мягкой пшеницы на эти 2 месяца не будет.

Мартовские котировки мукомольной пшеницы на парижской бирже MATIF снизились на €4,25 до 206,25 €/тонна (250,84 \$/тонна).

Зерно Он-Лайн

**14 декабря. Австралия в октябре сократила экспорт канолы практически на 80%**

Согласно данным Австралийского статистического бюро (ABS), в октябре страна отгрузила на внешние рынки 2,5 тыс. тонн семян канолы, что на 79% уступает показателю месяцем ранее, сообщает Grain Central.

Как уточняется, основным покупателем австралийской маличной в отчетный период были Япония (1,4 тыс. тонн) и Вьетнам (1 тыс. тонн).

Эксперты отмечают, что сокращение объемов экспорта в октябре было обусловлено сокращением внутренних запасов канолы старого урожая в преддверии поступления на рынок нового урожая, который может стать максимальным с 2017/18 МГ.

Ожидается, что в ближайшие 2 месяца Австралия существенно активизирует отгрузку канолы, в особенности в страны ЕС, куда в декабре-январе может быть поставлено до 200 тыс. тонн масличной. В частности, по оценкам ABS, уже в первую неделю декабря было сформировано три карго объемом по 60 тыс. тонн с отгрузкой в ЕС.

Зерно Он-Лайн

**14 декабря. В Аргентине темпы уборки пшеницы пока ниже, чем в прошлом году**

Аргентина на 10 декабря, по данным министерства агропромышленности страны, убрала урожай пшеницы на 57% площадей или 6,652 млн. га. В прошлом году на аналогичную дату было убрано 60% площадей или 6,95 млн. га.

Зерно Он-Лайн

### Торги на СВОТ

Торги на Чикагской товарной бирже (CME) продовольственной пшеницей SRW. \$/t

Фьючерсы на:	Дата торгов		Изменение
	4 декабря	11 декабря	
"Дек-20"	210,2	217,9	7,7
"Март-21"	212,4	219,0	6,6
"Май-21"	213,8	219,7	5,9

### Общий тренд торгов пшеницей (фьючерсы 2020)



### Торги на Чикагской товарной бирже (CME) кукурузой желтой. \$/t

Фьючерсы на:	Дата торгов		Изменение
	4 декабря	11 декабря	
"Дек-20"	166,3	166,3	0,0
"Март-21"	155,8	155,8	0,0
"Май-21"	156,5	157,0	0,5

### Общий тренд торгов кукурузой (фьючерсы 2020)

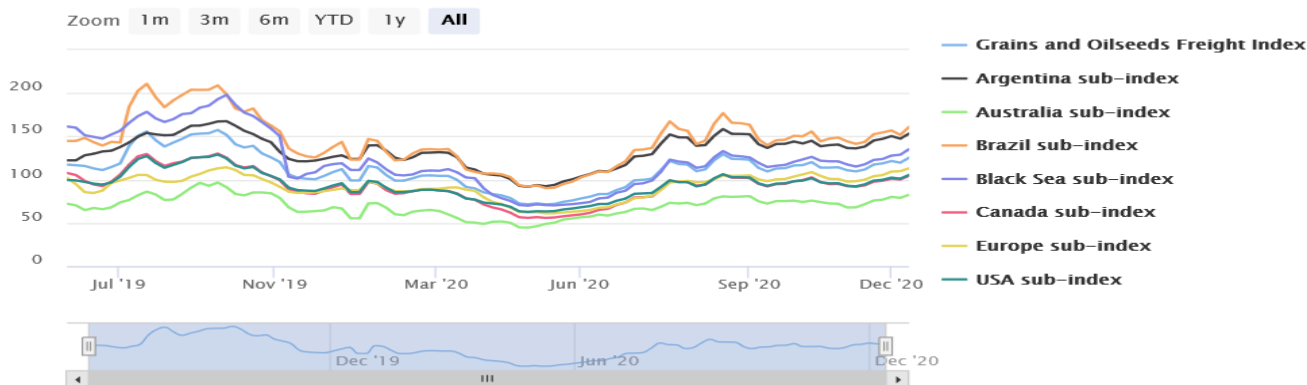




## Индексы Международного совета по зерну (ICG) и динамика мировой торговли зерновыми Ставки фрахта зерновых и масличных культур

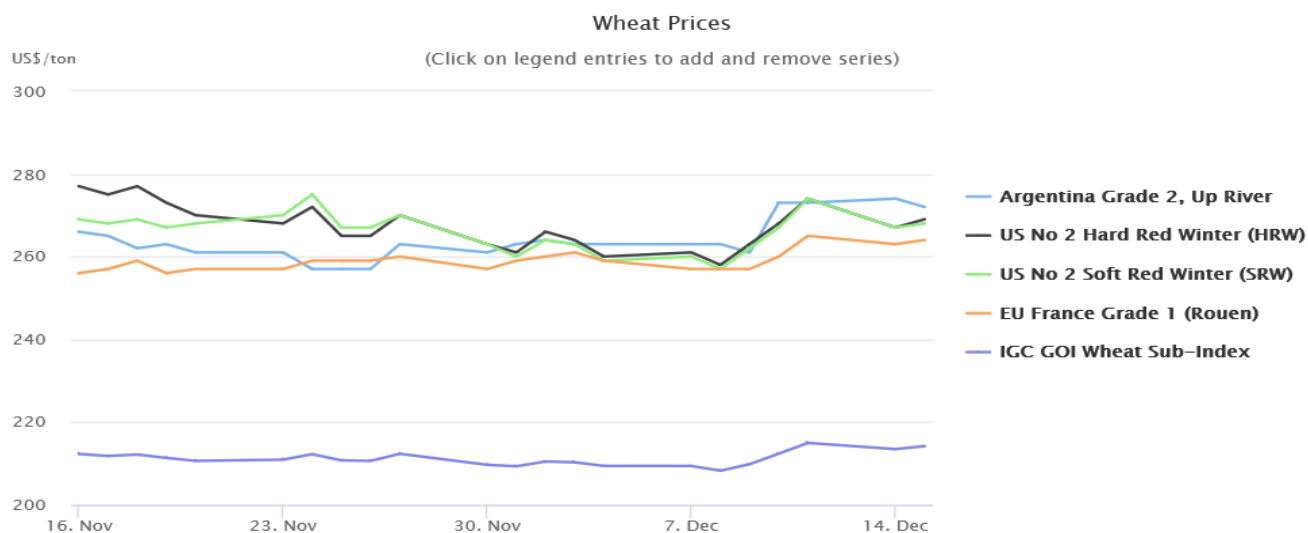
New – ICG Grains and Oilseeds Freight Index (GOFI) & sub-Indices

(Weekly basis, 1 January 2013 = 100)



	15 Dec	Weekly Change	Annual Change	52 Week Low	52 Week High
ICG Grains and Oilseeds Freight Index	125	+5	12 %	72	129
Argentina sub-Index	153	+6	20 %	92	158
Australia sub-Index	83	+4	24 %	45	83
Brazil sub-Index	161	+9	12 %	90	177
Black Sea sub-Index	135	+6	14 %	70	135
Canada sub-Index	105	+5	11 %	56	106
Europe sub-Index	113	+3	26 %	61	113
USA sub-Index	106	+5	10 %	63	106

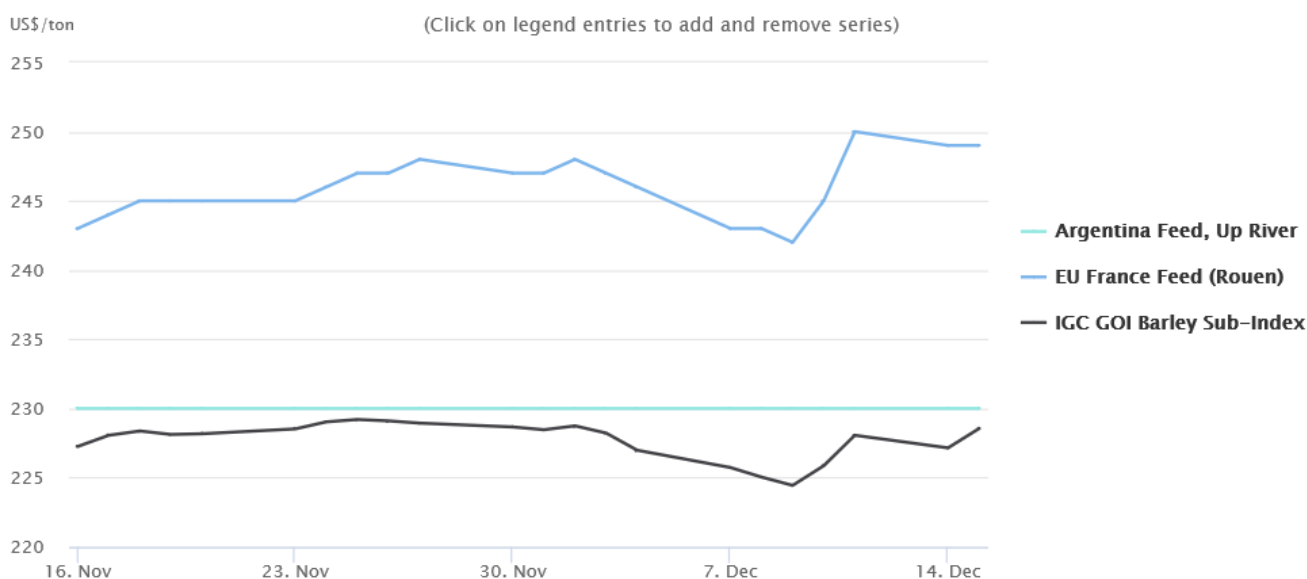
## Мировые экспортные цены на пшеницу, ячмень, кукурузу.



	15 Dec	Daily \$ Change	Annual Change	52 Week Low	52 Week High
Argentina Grade 2, Up River	\$272	-2	35 %	\$201	\$274
EU France Grade 1 (Rouen)	\$264	+1	27 %	\$201	\$265
US No 2 Hard Red Winter (HRW)	\$269	+2	22 %	\$209	\$283
US No 2 Soft Red Winter (SRW)	\$268	+1	11 %	\$204	\$282
Wheat sub-Index	214	+1	15 %	175	215

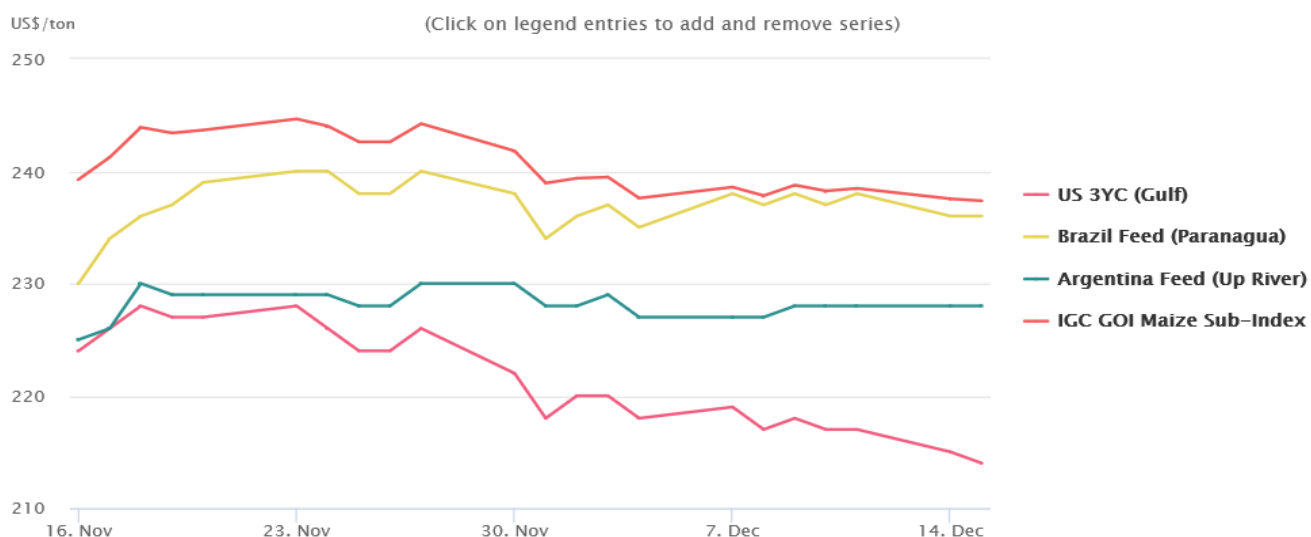
3

## Barley Prices



	15 Dec	Daily \$ Change	Annual Change	52 Week Low	52 Week High
Argentina Feed, Up River	\$230	-	29 %	\$170	\$230
EU France Feed (Rouen)	\$249	-	46 %	\$175	\$250
Barley sub-Index	229	+2	16 %	181	229

## Maize Prices



	15 Dec	Daily \$ Change	Annual Change	52 Week Low	52 Week High
Argentina Feed (Up River)	\$228	-	34 %	\$142	\$235
Brazil Feed (Paranagua)	\$236	-	30 %	\$151	\$240
US 3YC (Gulf)	\$214	-1	31 %	\$142	\$230
Maize sub-Index	237	-1	31 %	158	247

## Тендеры недели

### 16 декабря. Таиланд закупил на тендере фуражную пшеницу

Ассоциация производителей комбикормов Таиланда (TFMA) на тендере 16 декабря закупила около 77 тыс. тонн фуражной пшеницы произвольного происхождения.

Пшеница закуплена по цене 279-280 \$/тонна C&F с поставкой в феврале 2021г.

Зерно Он-Лайн

### 16 декабря. Бангладеш объявила тендер по закупке мукомольной пшеницы

Министерство продовольствия и чрезвычайных ситуаций Бангладеш объявило международный тендер по закупке 50 тыс. тонн мукомольной пшеницы на базисе CIF.

Крайний срок подачи заявок на тендер – 27 декабря. Отгрузка зерна должна быть произведена в течение 40 дней с момента подписания контракта.

Пшеница может быть произвольного происхождения кроме Израиля.

Зерно Он-Лайн

### 16 декабря. Тунис закупил на тендере 300 тыс. тонн твердой и мягкой пшеницы, фуражного ячменя

Зерновое агентство Туниса (ODC) на тендере 16 декабря закупило 100 тыс. тонн мягкой мукомольной пшеницы, 100 тыс. тонн твердой мукомольной пшеницы и 100 тыс. тонн фуражного ячменя.

Твердая пшеница закуплена

25 тыс. тонн - Viterra - 371,09 \$/тонна C&F с отгрузкой 15 января – 05 февраля 2021г. в зависимости от страны происхождения;

25 тыс. тонн – Viterra - 373,03 \$/тонна C&F с отгрузкой 20 января – 10 февраля 2021г. в зависимости от страны происхождения;

25 тыс. тонн – Casillo - 375,89 \$/тонна C&F с отгрузкой 25 января – 15 февраля 2021г. в зависимости от страны происхождения

25 тыс. тонн – Richardson - 376,00 \$/тонна C&F с отгрузкой 05 – 25 февраля 2021г. в зависимости от страны происхождения.

Мягкая пшеница закуплена

25 тыс. тонн - Olam - 281,95 \$/тонна C&F с отгрузкой 15 января – 05 февраля 2021г. в зависимости от страны происхождения;

25 тыс. тонн - Viterra - 280,15 \$/тонна C&F с отгрузкой 15 января – 05 февраля 2021г. в зависимости от страны происхождения;

25 тыс. тонн - Cargill - 282,72 \$/тонна C&F с отгрузкой 20 января – 10 февраля 2021г. в зависимости от страны происхождения;

25 тыс. тонн - Olam - 282,95 \$/тонна C&F с отгрузкой 25 января – 15 февраля 2021г. в зависимости от страны происхождения.

Фуражный ячмень закуплен

3

25 тыс. тонн - Aston 241,50 \$/тонна C&F с отгрузкой 15 января – 05 февраля 2021г. в зависимости от страны происхождения;

25 тыс. тонн - Aston 241,50 \$/тонна C&F с отгрузкой 25 января – 15 февраля 2021г. в зависимости от страны происхождения;

25 тыс. тонн - Glencore 243,23 P\$/тонна C&F с отгрузкой 01 – 20 февраля 2021г. в зависимости от страны происхождения;

25 тыс. тонн - Glencore 244,23 \$/тонна C&F с отгрузкой 05 - 25 февраля 2021г. в зависимости от страны происхождения.

Зерно Он-Лайн

### **16 декабря. Таиланд закупил на тендере фуражную пшеницу**

Ассоциация производителей комбикормов Таиланда (TFMA) на тендере 16 декабря закупила около 77 тыс. тонн фуражной пшеницы произвольного происхождения.

Пшеница закуплена по цене 279-280 \$/тонна C&F с поставкой в феврале 2021г.

Зерно Он-Лайн

### **16 декабря. Бангладеш отменила тендер по закупке пшеницы из-за «непреодолимых» обстоятельств**

Министерство продовольствия и чрезвычайных ситуаций Бангладеш отменило международный тендер по закупке 50 тыс. тонн мукомольной пшеницы, объявленный ранее.

В уведомлении, отправленном трейдерам, говорится, что тендер отменен из-за «непреодолимых» обстоятельств. Подробности не сообщаются.

Трейдеры подозревают, что причина заключается в том, что крайний срок подачи заявок на тендер был 27 декабря, воскресенье в период рождественских каникул, что могло сказаться на количестве участников тендера.

Зерно Он-Лайн

### **15 декабря. Тунис объявил тендер по закупке 317 тыс. тонн мукомольной пшеницы и фуражного ячменя**

Зерновое агентство Туниса (ODC) объявило международный тендер по закупке 117 тыс. тонн мягкой мукомольной пшеницы, 100 тыс. тонн твердой мукомольной пшеницы и 100 тыс. тонн фуражного ячменя.

Мягкая пшеница должна быть отгружена 4-мя карго по 25 тыс. тонн и 1-м карго по 17 тыс. тонн в период с 15 января по 25 февраля 2021г. в зависимости от страны происхождения.

Твердая пшеница должна быть отгружена 4-мя карго по 25 тыс. тонн в период с 15 января по 25 февраля 2021г. в зависимости от страны происхождения.

Фуражный ячмень должен быть отгружен 4-мя карго по 25 тыс. тонн в период с 15 января по 25 февраля 2021г. в зависимости от страны происхождения.

Тендер пройдет 16 декабря.

Зерно Он-Лайн

3

**15 декабря. Египет объявил новый тендер по закупке пшеницы**

Зерновое агентство Египта GASC сегодня, 15 декабря, проведет тендер по закупке, как минимум, 55-60 тыс. тонн мукомольной пшеницы с поставкой 01-15 февраля 2021г.

GASC рассчитывает увидеть на тендере предложения пшеницы из США, Канады, Австралии, Франции, Германии, Польши, Аргентины, России, Казахстана, Румынии, Украины, Болгарии, Венгрии, Парагвая и Сербии. Международные трейдеры должны отдельно подавать предложения по стоимости морского фрахта.

Оплата контрактов будет производиться посредством выставления аккредитивов с оплатой в течение 180 дней.

На предыдущем тендере 01 декабря GASC закупил 170 тыс. тонн российской и украинской пшеницы.

Зерно Он-Лайн

**КОНЪЮНКТУРА РЫНКА ЗЕРНА**

11 декабря 2020 г.

**Зерно: средние цены. руб./т EXW Европейская Россия. с НДС (10%)**

Товар	20.11.20	27.11.20	04.12.20	11.12.20
Пшеница 3 класса (кл.23%)	17 705	17 750	17 765	17 465
то же \$/t	\$232,9	\$234,0	\$239,2	\$238,9
Пшеница 4 класса	16 945	16 965	17 000	16 705
то же \$/t	\$222,9	\$223,6	\$228,9	\$228,5
Продовольственная рожь	12 030	12 310	12 300	12 300
то же \$/t	\$158,3	\$162,3	\$165,7	\$168,2
Фуражная пшеница	16 180	16 230	16 240	15 820
то же \$/t	\$212,9	\$213,9	\$218,7	\$216,4
Фуражный ячмень	13 700	13 840	13 890	13 830
то же \$/t	\$180,2	\$182,4	\$187,1	\$189,1
Пивоваренный ячмень	14 600	15 000	15 000	15 100
то же \$/t	\$192,1	\$197,7	\$202,0	\$206,5
Фуражная кукуруза	16 210	16 430	16 505	16 490
то же \$/t	\$213,3	\$216,6	\$222,3	\$225,5
Горох	18 535	18 900	19 180	19 210
то же \$/t	\$243,8	\$249,1	\$258,3	\$262,7

- цены на **пшеницу 3 класса** пошли вниз разными темпами: в Центре и Поволжье снизили -165-175руб./т, в Черноземье вниз на -130руб./т, более всего на Юге на -735руб./т, на Урале повернули вниз на -25руб./т и в Сибири на -115руб./т;

- цены на **пшеницу 4 класса** также снижаются по-разному: резко вниз на Юге на -985руб./т, в Центре и Черноземье повернули вниз на -85-90руб./т, в Поволжье вниз на -25руб./т, на Урале на -50руб./т и в Сибири на -100руб./т;

- цены на **пшеницу 5 класса** снижаются очень различными темпами: резко вниз на Юге на -1365руб./т, снизились в Центре и Черноземье на -50руб./т, в Поволжье на -200руб./т, в Сибири на -85руб./т, а на Урале без изменений;

- цены на **фуражный ячмень** двигались разнонаправленно: в Центре подросли на +15руб./т, в Черноземье повернули вниз на -70руб./т и Поволжье на -25руб./т, на Юге на -165руб./т, на Урале пока подросли на +25руб./т, а в Сибири без изменений;

- цены на **продовольственную рожь** везде оставались стабильными;



3

- цены на **кукурузу** двигались разнонаправленно: пока подросли в Центре на +50руб./т и Черноземье на +90руб./т, на Юге снизились на -215руб./т, а в Поволжье подросли на +15руб./т;

- цены на **горох** разошлись в темпах и направлениях движения: в портах повернули вниз -200руб./т, на Юге вниз на -65руб./т, в Центре и Черноземье пока выросли на +155руб./т, а в Поволжье и Сибири стабильно.

**Средние цены на муку. EXW Европейская Россия (индекс ПроЗерно)  
руб./т EXW Европейская Россия. с НДС (10%)**

Товар	20.11.20	27.11.20	04.12.20	11.12.20
Пшеничная мука высшего сорта	23 840	24 235	24 175	24 010
то же \$/t	\$313,6	\$319,5	\$325,6	\$328,4
Пшеничная мука 1 сорта	22 700	22 925	22 845	22 780
то же \$/t	\$298,6	\$302,2	\$307,7	\$311,5
Пшеничная мука 2 сорта	20 260	20 150	20 105	19 840
то же \$/t	\$266,5	\$265,6	\$270,8	\$271,3
Ржаная обдирная мука	17 680	17 730	17 645	17 465
то же \$/t	\$232,6	\$233,7	\$237,6	\$238,9

**Средние цены на крупу. EXW Европейская Россия (индекс ПроЗерно)  
руб./т EXW Европейская Россия. с НДС (10%)**

Товар	20.11.20	27.11.20	04.12.20	11.12.20
Гречневая крупа 1 сорта	58 085	58 250	58 270	57 575
то же \$/t	\$764,2	\$767,9	\$784,8	\$787,4
Рисовая крупа 1 сорта *	37 300	37 300	37 435	37 500
то же \$/t	\$490,7	\$491,7	\$504,2	\$512,9
Пшено 1 сорта	22 075	22 040	22 595	23 000
то же \$/t	\$290,4	\$290,5	\$304,3	\$314,6

**Конъюнктура масличного рынка.  
руб./т EXW Европейская Россия. с НДС (10%)**

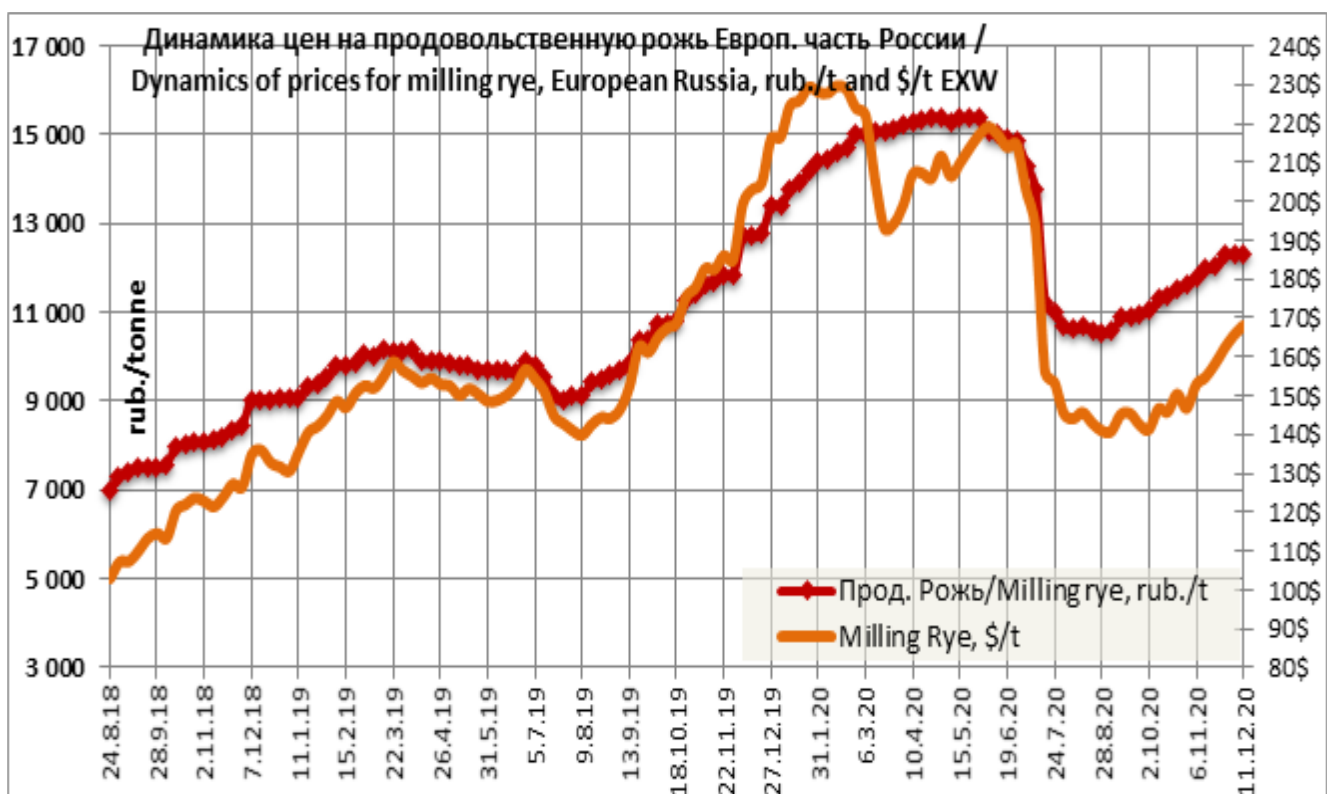
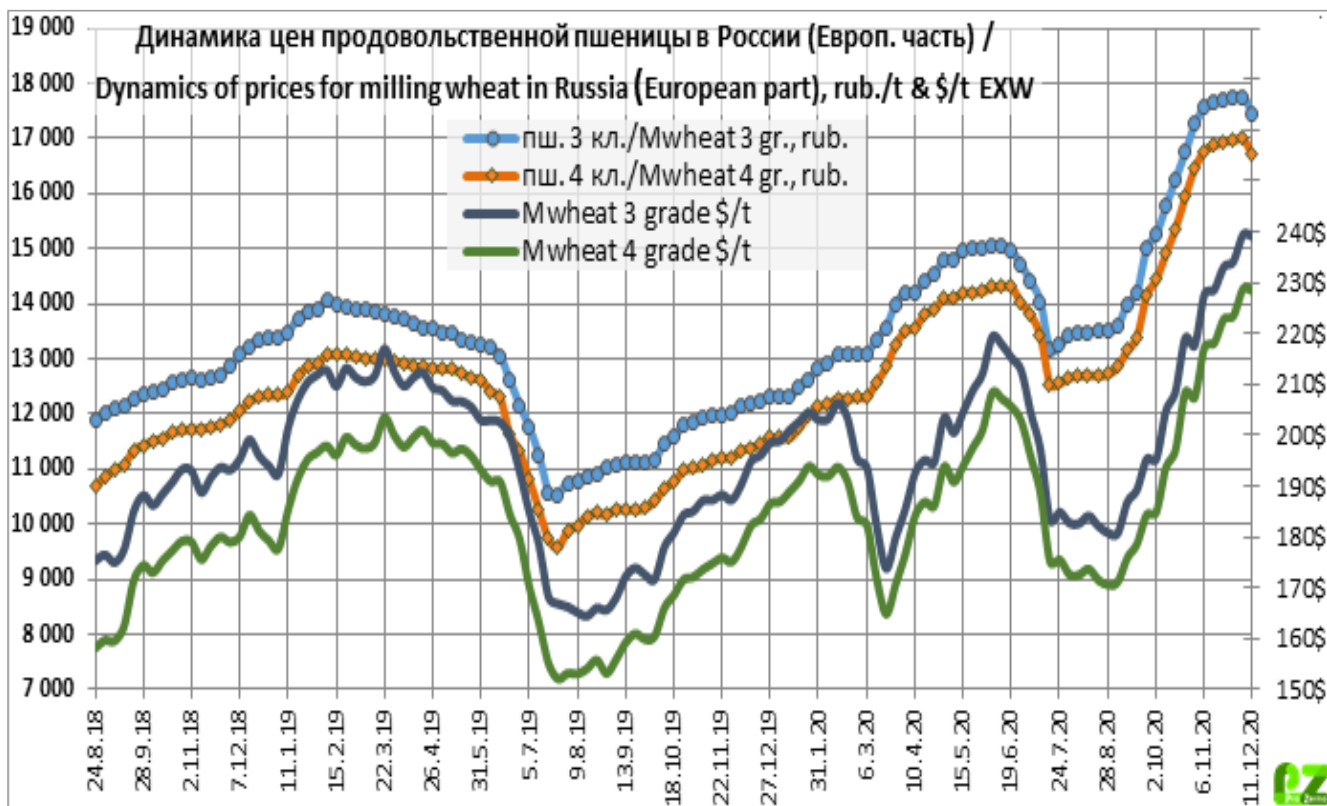
Товар	20.11.20	27.11.20	04.12.20	11.12.20
Подсолнечник	39 660	42 575	43 085	40 795
то же \$/t	\$521,8	\$561,2	\$580,2	\$557,9
Сырое подсолнечное масло нерафинированное	81 325	88 260	89 645	88 355
то же \$/t	\$1 069,9	\$1 163,5	\$1 207,3	\$1 208,4
Подсолнечный шрот	21 120	22 575	22 895	22 625
то же \$/t	\$277,9	\$297,6	\$308,3	\$309,4
Рапс	36 590	36 590	37 000	34 875
то же \$/t	\$481,4	\$482,3	\$498,3	\$477,0
Соевые бобы	38 840	39 775	41 490	43 045
то же \$/t	\$511,0	\$524,3	\$558,8	\$588,7

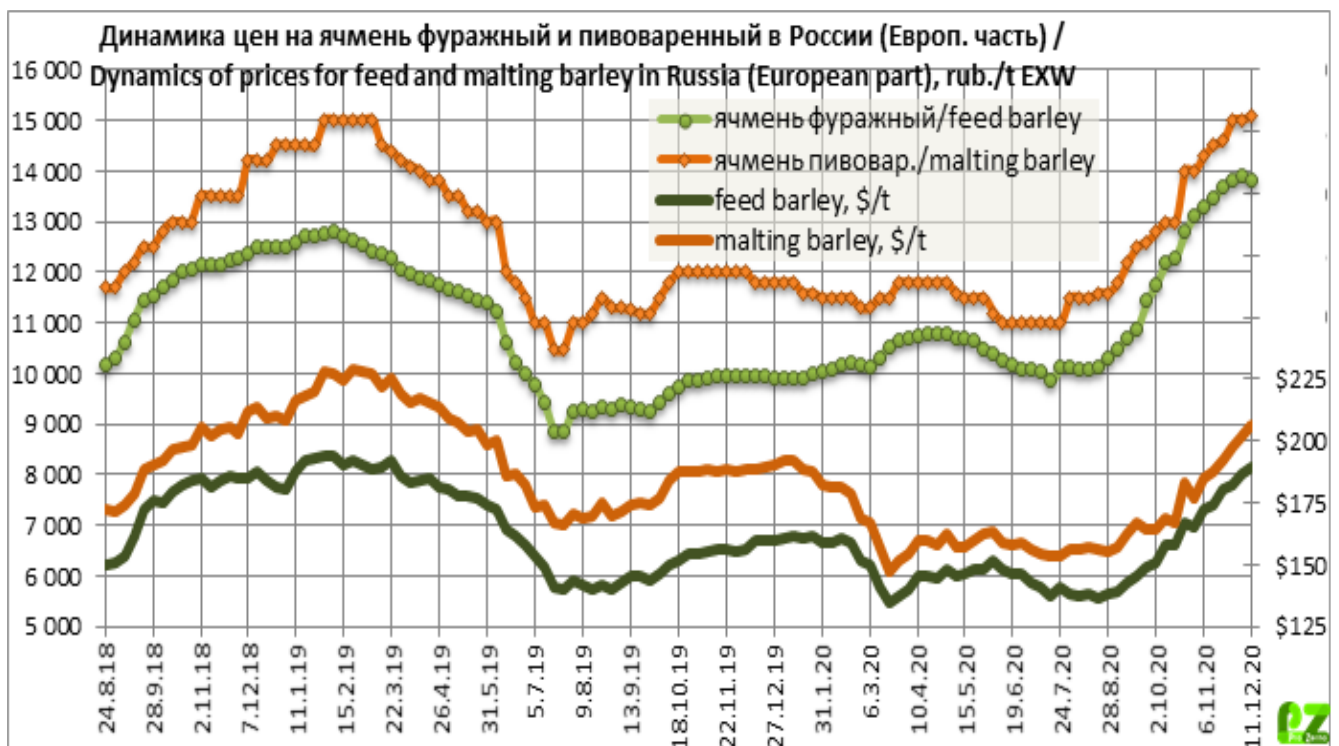
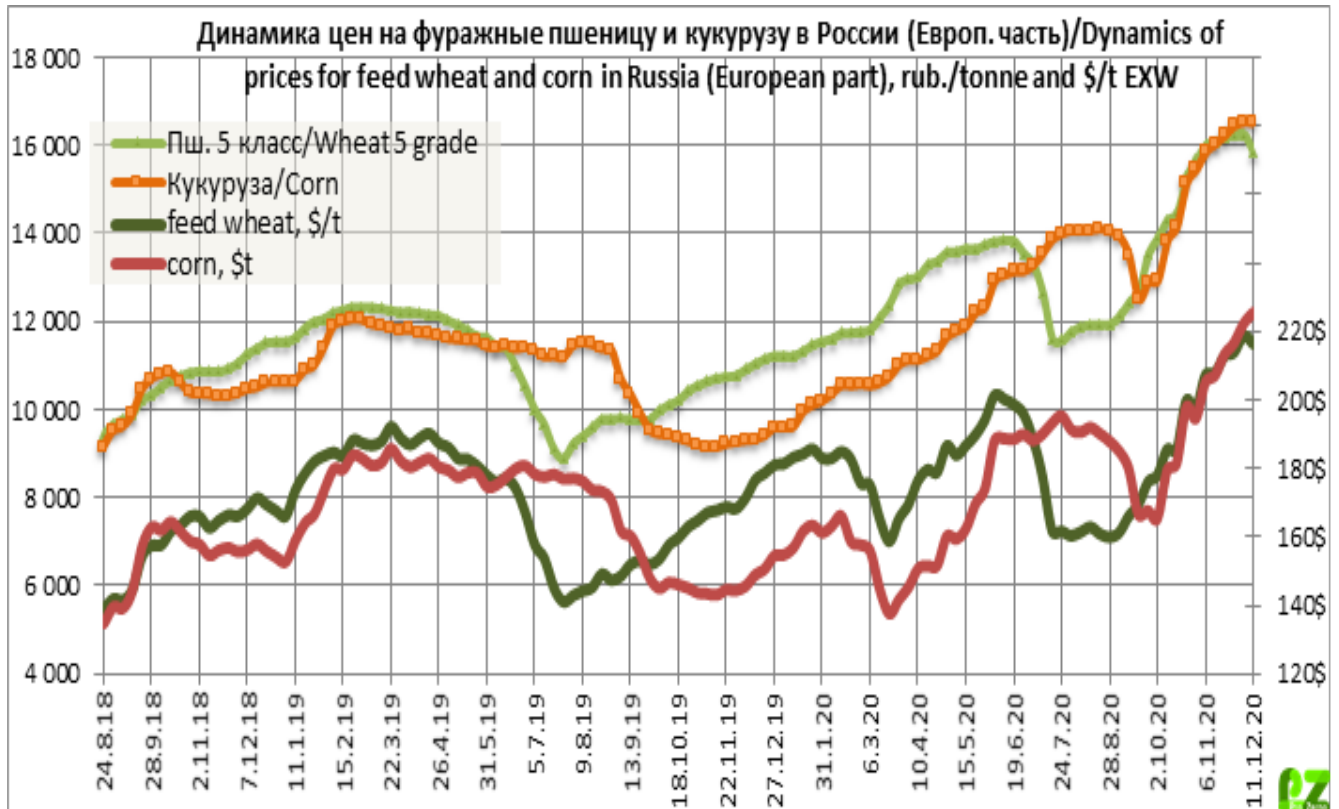
**Средние цены в регионах России. руб./т. EXW с НДС (10%)**

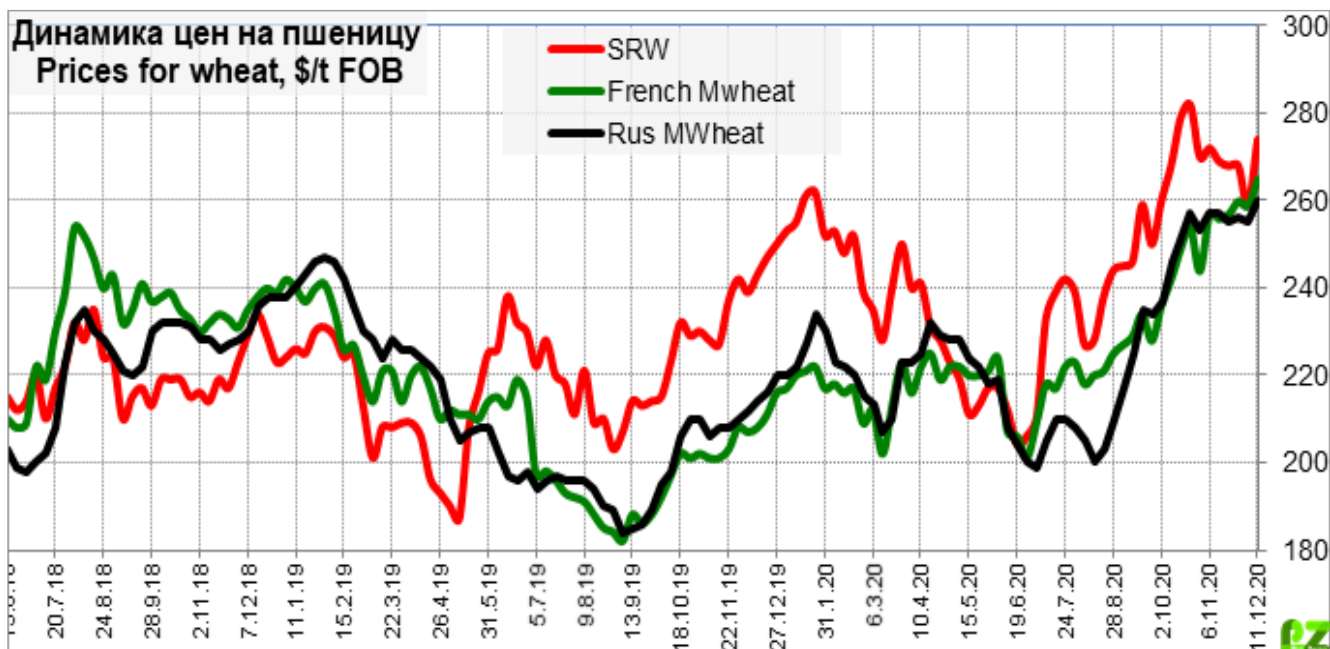
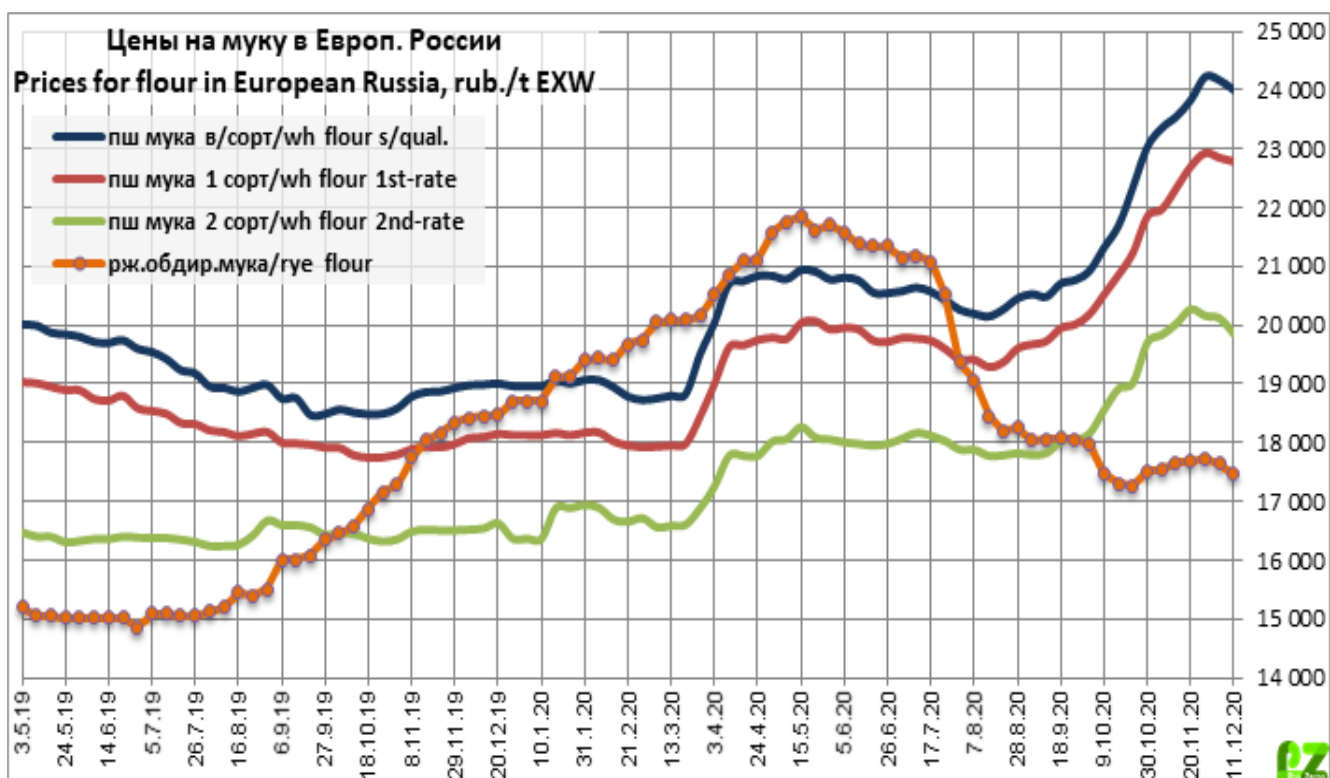
	рапс		подсолнечник		соевые бобы	
	04.12.20	11.12.20	04.12.20	11.12.20	04.12.20	11.12.20
Центральный район	37 500	35 000			43 750	44 665
Центральное Черноземье	37 500	35 000	42 500	40 550	42 700	43 850
Юг и Северный Кавказ	37 500	35 500	43 415	41 500	39 500	43 500
Поволжье	35 500	34 000	43 335	40 335	40 000	40 165
Южный Урал и Зауралье	38 000	36 665				
Западная Сибирь	37 585	36 085	39 000	38 000	38 500	42 500
Дальний Восток					44 400	43 500

**Средние цены в регионах России, руб./т, EXW с НДС (10%)**

	подсолнечник		подсолнечное масло		подсолнечный шрот	
	04.12.20	11.12.20	04.12.20	11.12.20	04.12.20	11.12.20
Центральное Черноземье	42 500	40 550	89 400	88 650	23 115	22 750
Юг и Северный Кавказ	43 415	41 500	89 915	87 665	23 250	23 000
Поволжье	43 335	40 335	89 625	88 750	22 315	22 125







SRW – озимая мягкозерная краснозерная пшеница,

HRW 11.0 – озимая твердозерная краснозерная пшеница содержание белка 11%(при влажности 12%)

HRS 14% – яровая твердозерная краснозерная пшеница содержание белка 14%(при влажности12%)

**Динамика цен по экономическим зонам России**  
**Подготовлено РЗС по данным ООО "ПроЗерно"**

**Продовольственное зерно: средние цены (покупки – продаж) в регионах России.**  
**руб./тн.,EXW с НДС(10%)**

Регион	Пшеница 3 класса		Пшеница 4 класса		Рожь группа А	
	04.12.20	11.12.20	04.12.20	11.12.20	04.12.20	11.12.20
Москва и область	17200-18500	17200-18500	16300-17800	16300-17800	12500-13500	12500-13500
Санкт-Петербург и область	18500-19500	18500-19500	17700-18800	17700-18800	13500-14500	13500-14500
<b>Центральный район</b>	<b>17 433</b>	<b>17 267</b>	<b>16 500</b>	<b>16 417</b>	<b>12 400</b>	<b>12 400</b>
Курская область	17000-18000	16500-18000	15900-17000	15800-17000	11800-13000	11800-13000
Орловская область	16800-17800	16500-17600	15800-17000	15800-17000	-	-
Рязанская, Тульская обл.	17000-18000	17000-18000	15900-17400	15800-17100	11800-13000	11800-13000
<b>Центральное Черноземье</b>	<b>17 380</b>	<b>17 250</b>	<b>16 380</b>	<b>16 290</b>	<b>12 413</b>	<b>12 413</b>
Белгородская область	17000-18000	16900-18000	15900-17000	15800-17000	-	-
Воронежская область	17000-18200	16500-18000	16000-17000	15800-17000	12000-13000	12000-13000
Липецкая область	17000-17800	16500-17800	15800-17000	15600-16800	12000-13000	12000-13000
Тамбовская область	17000-18200	17000-18200	15800-17000	15600-17000	12000-13000	12000-13000
<b>Юг и Северный Кавказ</b>	<b>19 067</b>	<b>18 333</b>	<b>18 700</b>	<b>17 717</b>		
Ростовская область	18500-19600	17000-19000	18000-19300	16000-18000	-	-
Краснодарский край	18600-19800	18000-19500	18200-19500	17500-19300	-	-
Ставропольский край	18300-19600	17500-19000	18000-19200	17000-18500	-	-
<b>Поволжье</b>	<b>17 175</b>	<b>17 000</b>	<b>16 413</b>	<b>16 388</b>	<b>12 088</b>	<b>12 088</b>
Самарская область	16200-17500	16000-17500	15500-16800	15500-16800	11500-12500	11500-12500
Саратовская область	16300-17400	16000-17500	15600-16800	15500-16800	11700-12800	11700-12800
Волгоградская область	17500-18500	17000-18500	16600-18000	16500-18000	12000-13000	12000-13000
Татарстан	16500-17500	16000-17500	15500-16500	15500-16500	11200-12000	11200-12000
<b>Южный Урал и Зауралье</b>	<b>15 950</b>	<b>15 925</b>	<b>15 013</b>	<b>14 963</b>	<b>11 875</b>	<b>11 875</b>
Курганская область	15200-16200	15000-16200	14200-15200	14000-15200	11500-12500	11500-12500
Оренбургская область	15200-16400	15000-16500	14200-15500	14000-15500	11500-12500	11500-12500
Башкирия	15200-16400	15300-16400	14500-15500	14500-15500	11500-12500	11500-12500
<b>Западная Сибирь</b>	<b>15 500</b>	<b>15 383</b>	<b>14 600</b>	<b>14 500</b>	<b>12 000</b>	<b>12 000</b>
Омская область	15000-16000	14800-16000	14000-15200	14000-15000	11000-12000	11000-12000
Новосибирская область	15000-16000	14700-16000	14200-15000	14000-15000	11000-12000	11000-12000
Алтайский край	15000-16000	14800-16000	14200-15000	14000-15000	12000-14000	12000-14000
<b>Восточная Сибирь</b>	<b>15 500</b>	<b>15 500</b>	<b>14 500</b>	<b>14 500</b>		
Кемеровская область / Красноярский край	15000-16000	15000-16000	14000-15000	14000-15000	-	-



**Фуражное зерно: средние цены (покупки – продаж) в регионах России.  
руб./тн.,EXW с НДС(10%)**

Регион	Пшеница фуражная		Ячмень фуражный		Кукуруза фуражная	
	04.12.20	11.12.20	04.12.20	11.12.20	04.12.20	11.12.20
Москва и область	15500-16500	15500-16500	13000-14000	13000-14000		
Санкт-Петербург и область	17200-18300	17200-18300	13800-14600	13800-14600		
<b>Центральный район</b>	<b>15 700</b>	<b>15 650</b>	<b>13 483</b>	<b>13 500</b>	<b>16 383</b>	<b>16 433</b>
Курская область	15100-16500	15000-16500	13000-14000	13000-14000	16000-17000	16000-17000
Орловская область	15000-16000	15000-16000	13000-13900	13000-14000	15800-16500	15800-16800
Рязанская, Тульская обл.	15100-16500	15000-16400	13000-14000	13000-14000	16000-17000	16000-17000
<b>Центральное Черноземье</b>	<b>15 710</b>	<b>15 660</b>	<b>13 450</b>	<b>13 380</b>	<b>16 180</b>	<b>16 270</b>
Белгородская область	15100-16500	15000-16500	13000-14000	13000-14000	15500-16800	15800-16800
Воронежская область	15100-16500	15000-16500	13300-14500	13000-14500	15800-16900	16000-17000
Липецкая область	15000-16500	14800-16500	13000-14500	13000-14500	15500-16500	15800-16500
Тамбовская область	15100-16500	15000-16500	13000-14200	12800-14000	15800-17000	15800-17000
<b>Юг и Северный Кавказ</b>	<b>18 117</b>	<b>16 750</b>	<b>15 883</b>	<b>15 717</b>	<b>17 150</b>	<b>16 933</b>
Ростовская область	17500-18500	16000-17000	15000-16000	14800-16000	16300-17800	16000-17600
Краснодарский край	17900-18800	16500-18000	16000-17300	15500-17000	17000-18000	16500-18000
Ставропольский край	17500-18500	16000-17000	15000-16000	15000-16000	16200-17600	16000-17500
<b>Поволжье</b>	<b>15 425</b>	<b>15 225</b>	<b>12 750</b>	<b>12 725</b>	<b>16 313</b>	<b>16 325</b>
Самарская область	14700-15800	14500-15800	12000-12800	12000-12800	15500-16500	15500-16600
Саратовская область	14800-16000	14500-16000	12200-13200	12000-13200	15500-16800	15500-16800
Волгоградская область	15500-16600	15000-16500	13000-14200	13000-14200	16000-17000	16000-17000
Татарстан	14500-15500	14500-15000	11800-12800	11800-12800	16400-16800	16400-16800
<b>Южный Урал и Зауралье</b>	<b>14 175</b>	<b>14 175</b>	<b>11 775</b>	<b>11 800</b>		
Курганская область	13500-14500	13500-14500	11000-12000	11000-12000		
Оренбургская область	13500-14500	13500-14500	11000-12200	11200-12200		
Башкирия	13600-14600	13600-14600	11200-12300	11200-12300		
<b>Западная Сибирь</b>	<b>13 833</b>	<b>13 750</b>	<b>11 533</b>	<b>11 533</b>		
Омская область	13300-14600	13200-14600	11000-12000	11000-12000		
Новосибирская область	13200-14200	13000-14200	11000-12000	11000-12000		
Алтайский край	13200-14500	13000-14500	11000-12200	11000-12200		
<b>Восточная Сибирь</b>	<b>12 900</b>	<b>12 900</b>				
Кемеровская область / Красноярский край	12300-13500	12300-13500	-	-		

## Цены продаж муки ГОСТ в регионах России. руб./тн., EXW с НДС(10%)

Регион	Мука в/с		Мука 1/с		Мука 2/с		Мука ржаная обдирная	
	04.12.20	11.12.20	04.12.20	11.12.20	04.12.20	11.12.20	04.12.20	11.12.20
Москва и область	23000-26500	23000-26000	22000-25500	22000-25000	20500-23000	20500-23000	18000-22000	18000-22000
Центральный район	23 717	23 717	22 167	22 167	20 600	20 600	18 750	18 750
Центральное Черноземье	24 075	23 913	22 857	22 643	21 700	21 583	17 400	17 000
Северный Кавказ	24 667	24 417	23 600	23 400	19 125	18 500		
Поволжье	24 250	24 000	22 750	22 917	19 000	18 667	16 786	16 643
Западная Сибирь	22 450	22 083	21 517	21 267	19 717	19 500	19 300	18 840

## Цены продаж крупы в регионах России. руб./тн., EXW с НДС(10%)

Регион	Гречка 1 сорт		Рис 1 сорт		Пшено 1 сорт	
	04.12.20	11.12.20	04.12.20	11.12.20	04.12.20	11.12.20
Москва и область	57000-61000	57000-60000	37000-40000	37000-40000	22000-25000	23000-25000
Центральный район	58 500	58 000				
Центральное Черноземье	58 250	58 000			23 500	23 500
Северный Кавказ			36 500	36 750	22 000	23 000
Поволжье	56 000	54 625	37 500	37 500	21 875	21 833
Западная Сибирь	55 000	55 000	37 000	37 000	27 000	27 000

**Подсолнечник и нерафинированное подсолнечное масло: средние цены  
(покупки – продаж) в регионах России. руб./т., EXW с НДС(10%)**

	подсолнечник		масло подсолнечное	
	04.12.20	11.12.20	04.12.20	11.12.20
<b>Центральное Черноземье</b>	<b>42 500</b>	<b>40 550</b>	<b>89 400</b>	<b>88 650</b>
Белгородская область	41000-43000	37500-42000	87000-92000	86000-92000
Воронежская область	42000-43000	40000-42000	88000-92500	86000-92000
Тамбовская область	42000-44000	38000-40000	87000-91500	85000-91500
<b>Северный Кавказ</b>	<b>43 415</b>	<b>41 500</b>	<b>89 915</b>	<b>87 665</b>
Ростовская область	42000-44000	40000-43000	87500-91500	85000-91500
Краснодарский край	42500-46000	38000-45000	89000-92000	82000-92000
Ставропольский край	42000-44000	40000-43000	88000-91500	84000-91500
<b>Поволжье</b>	<b>43 335</b>	<b>40 335</b>	<b>89 625</b>	<b>88 750</b>
Самарская область	42000-44000	40000-42000	89000-91000	86000-91000
Саратовская область	42000-44000	37000-40000	88000-91000	86000-91000
Волгоградская область	43000-45000	40000-43000	88000-92000	87000-92000
<b>Западная Сибирь</b>	<b>39 000</b>	<b>38 000</b>	<b>88 000</b>	<b>92 000</b>
Алтайский край	38000-40000	37000-39000	86000-90000	88000-96000